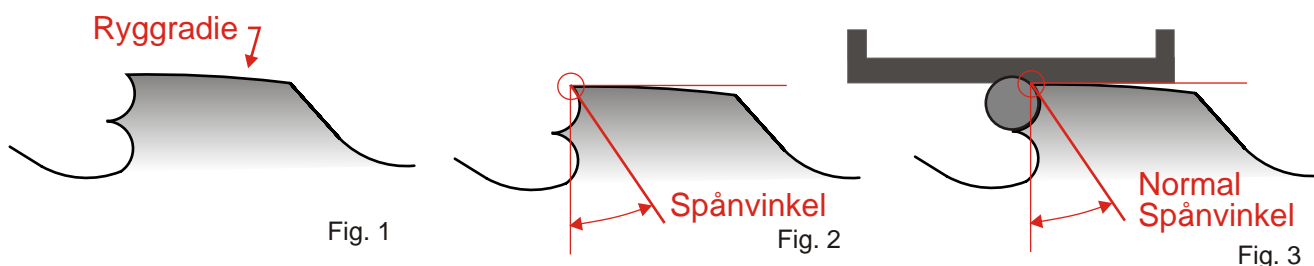


Rekomendation

Strand-klingans optimala ryggradie (fig. 1) möjliggör en stor spånvinkel (fig. 2) utan att "hugga". Ju större spånvinkel, desto lättare skär klingan. Med Strand-klingan kan du själv fila in den spånvinkel du vill ha genom att vinkla filmallen. Figur 3 visar normal spånvinkel, där filhållaren hålls 90 grader mot centrum.

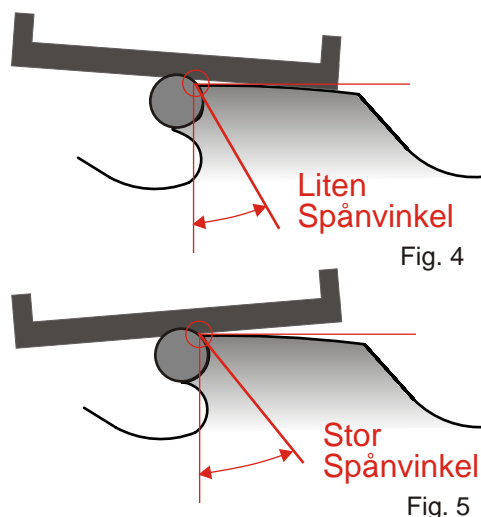
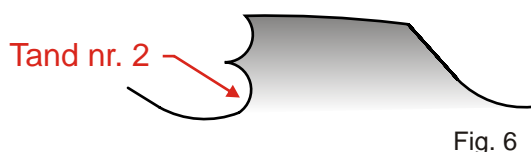


Genom att vinkla filen mot toppsläppningen (fig. 4) får man mindre spånvinkel. Klingan skär då "mjukare" i klen bestånd. Hur mycket man skall vinkla filen bakåt varierar från person till person och mellan olika sågar.

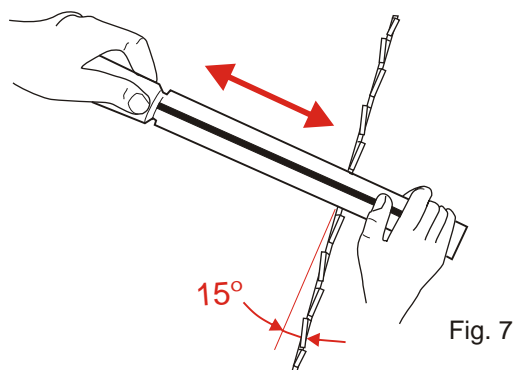
Om man lutar filmallen framåt (fig. 5) så att den lutar mot framförvarande rygg får man en mycket stor spånvinkel och därmed en klinga som skär extremt lätt.

Diameter på fil rekommenderas 5,5 mm.

Tand nr. 2 behöver normalt inte filas men rekommenderas vid grövre kapningar för att minska "nyppning" (fig. 6).



Om ryggradien måste filas avänds en plattfil. Följ befintlig släppning och radien så gott det går.



Specialfilning

Normalt filar man en röjsågs klinga 15 grader växelvis (fig. 7), men vid sågning av grövre bestånd kan det vara en fördel att fila 0 grader. När man filar 15 grader växelvis kastas spånorna mot stambladet. Filar man 0 grader följer spånorna lättare med ut ur sågnsnittet. Klingan skär då lite tyngre, så det fordras en relativt stark motor på sågen.

För teknisk support kontakta din återförsäljare eller Strand Verktøy AB på www.strandverktøy.se Telefon 0142-15213

Återförsäljare:



Skogsmateriel Nordforest AB
Storgatan 62
833 41 Hammerdal

Tel. 0644-721 00
info@skogma.se
skogma.se