

Registrering IBRD



IBRD (International Beacon Registration Database) är ett internationellt register för nödsändare som administreras av Cospas-Sarsat-sekretariatet.

Sverige har valt att registrera nödsändare av typ PLB (personal Locator Beacon) i registret. PLBn måste vara kodad med svensk landskod (265 eller 266) för att kunna registreras som svensk.

Om PLBn är kodad med annan landskod måste denna kodas om av en återförsäljare eller alternativt föras in i det aktuella landets register om det är tillämpligt med hänsyn till landets regelverk.

Övriga villkor är att användaren är bosatt i Sverige och/eller har sin huvudsakliga verksamhet i landet.

Ägaren/brukaren lägger själv in sina uppgifter på IBRDs hemsida 406registration.com och vi rekommenderar att man uppdaterar sina uppgifter så snart en ändring sker eller vart annat år. Om PLBn t.ex. inte används längre, blir stulen eller tappas bort skall dess status ändras via en uppdatering.

Att uppgifterna är aktuella och korrekta är av största vikt då en efterforskning påbörjas efter ett larm.

Följ instruktionerna i detta dokument vid registreringen. För frågor kontakta oss på registrering.plb@sjofartsverket.se

Innehåll

	Sida
• Nyregistrering	3 - 9
• Uppdatering / ändra status / ändra lösenord	10 - 12
• Block Account – ett gemensamt konto för flera sändare	13 - 15



Nyregistrering

För nyregistrering –
Klicka i boxen

Om du har flera PLB du vill registrera samtidigt klicka i den nedre boxen.

COSPAS-SARSAT
International Beacon Registration Database (IBRD)

English

HOME | HELP AND FAQ | CONTACT US | BEACON REGISTRATION CONTACTS

LOGIN

▶ **Login to an existing account**

Username or beacon ID:

Password:

[Reset or Forgot your Password?](#)

Login

▶ **Register a new beacon**

I have only one beacon to register

I have many beacons to register

Beacon Owners:
Enter your beacon ID and the password you have established when you registered your beacon.

National Data Providers, Search and Rescue (SAR) authorities, or Authorized ship and aircraft inspectors and maintenance facilities:
Enter your username and password as issued by Cospas-Sarsat.

For support use the [contact us](#) form.

Note: If you are a national authority, and wish to have access to the database, please contact us to open a new account. [Click here to learn more.](#)

Nyregistrering

Skriv in din Hex-kod

Hex-koden består av 15 siffror och bokstäver, t.ex. 214E████████CFFBFF, du ska ha fått koden av din återförsäljare.

Tecknen som används är 0-9 och A-F (bokstaven O används inte).

The screenshot shows the COSPAS-SARSAT International Beacon Registration Database (IBRD) website. The header includes the logo and navigation links: HOME, HELP AND FAQ, CONTACT US, BEACON REGISTRATION CONTACTS. A language dropdown menu is set to English. The main content area is titled "LOGIN" and contains two sections:

- Login to an existing account**
Username or beacon ID:
Password:
[Reset or Forgot your Password?](#)
Login
- Register a new beacon**
 I have only one beacon to register
 I have many beacons to register
* Beacon Hex ID: (enter again for validation)
Checksum: (optional)
Beacon Type: -
Country Code: -
Next >>

On the right side, there is a "Beacon Owners" section with instructions for entering beacon ID and password. Below that is a section for "National Data Providers, Search and Rescue (SAR) authorities, or Authorized ship and aircraft inspectors and maintenance facilities" with instructions for entering username and password. At the bottom right, there is a "Note" about national authorities and a link to "Click here to learn more".

Nyregistrering

Välj ett lösenord

Lösenordet ska bestå av 8-16 tecken och får endast innehålla bokstäver och siffror.

Notera ditt lösenord för framtida användning vid uppdatering av uppgifter.

Välj en säkerhetsfråga

Säkerhetsfrågan rekommenderas då den kan användas för komma åt kontot om man glömt sitt lösenord genom att följa länken "Reset or Forgot your Password?" på första sidan.

Step 1 of 5

* Indicates a required field

Print Certificate of Registration: Plain text

Account Information

* Beacon Hex ID: (enter again for validation)
Checksum: (optional)

Beacon Type: PLB

Country Code: SWEDEN (266)

* Password: (enter again for validation)

Security question:

Security answer:

Nyregistrering

Fyll i nedanstående uppgifter

Namn på ägaren/brukaren

Ort

Land

E-mailadress

Telefonnummer till ägaren, det går att ange upp till 4 telefonnummer. Ange gärna landsnummer.

Step 2 of 5

* Indicates a required field

Print Certificate of Registration: Plain text

Owner/Operator information

* Name:	<input type="text" value="Sven Svensson"/>	<input type="button" value="?"/>
Address:	<input type="text"/>	<input type="button" value="?"/>
City:	<input type="text"/>	<input type="button" value="?"/>
State/Province:	<input type="text"/>	<input type="button" value="?"/>
Country:	<input type="text"/>	<input type="button" value="?"/>
Postal Code:	<input type="text"/>	<input type="button" value="?"/>
E-mail:	<input type="text" value="email@domain.se"/>	<input type="button" value="?"/>
* Telephone:	<input type="text" value="+4670 123"/>	<input type="button" value="Cellular"/> <input type="button" value="?"/>
Phone Number 2:	<input type="text"/>	<input type="button" value="v"/>
Phone Number 3:	<input type="text"/>	<input type="button" value="v"/>
Phone Number 4:	<input type="text"/>	<input type="button" value="v"/>
Cell phone provider:	<input type="text"/>	<input type="button" value="v"/>


Nyregistrering

Fyll i nedanstående uppgifter

Ange typ av fordon som brukas

Specifikt användningsområdet

Skriv användningsområde i fritext.
Tänk på att uppgifterna är av stor betydelse i händelse av att en efterforskning inleds vid larm

English 

COSPAS SARSAT
International Beacon Registration Database (IBRD)

HOME | HELP AND FAQ | CONTACT US | BEACON REGISTRATION CONTACTS | LOGOUT

LOGIN REGISTRATION SEARCH ADMIN

Step 3 of 5

* Indicates a required field

Print Certificate of Registration: Plain text

Vehicle information

* Vehicle Type: Other

Specific Usage: Other: Skogsarbete ?

Additional Vehicle/Usage Information: Fältarbete i skogen ?

Nyregistrering

Dessa fält behöver inte fyllas i, om man har uppgifterna kan man fylla i dem.

The screenshot shows the registration process for a COSPAS-SARSAT beacon. The header includes the COSPAS-SARSAT logo, the text "International Beacon Registration Database (IBRD)", and navigation links: HOME, HELP AND FAQ, CONTACT US, BEACON REGISTRATION CONTACTS, and LOGOUT. There are also buttons for LOGIN, REGISTRATION, SEARCH, and ADMIN. A language dropdown menu is set to English with a UK flag icon.

Step 4 of 5

* Indicates a required field

Print Certificate of Registration: Plain text

PLB Information

Manufacturer:	<input type="text"/>	<input type="button" value="?"/>
Model No.:	<input type="text"/>	<input type="button" value="?"/>
C-S Type Approval Number:	<input type="text" value="281"/>	<input type="button" value="?"/>
Activation Method:	<input type="text"/>	<input type="button" value="?"/>
Beacon Homing Device:	<input type="text"/>	<input type="button" value="?"/>
Additional Beacon Information:	<input type="text"/>	<input type="button" value="?"/>

Nyregistrering

Kontaktinformation vid larm:

Kontaktpersonen som anges ska vara **någon annan** än ägaren/brukaren och numren ska vara användbara dygnet om. Ange gärna landsnummer och vilken relation du har till kontaktpersonen t.ex. chef, sambo etc.

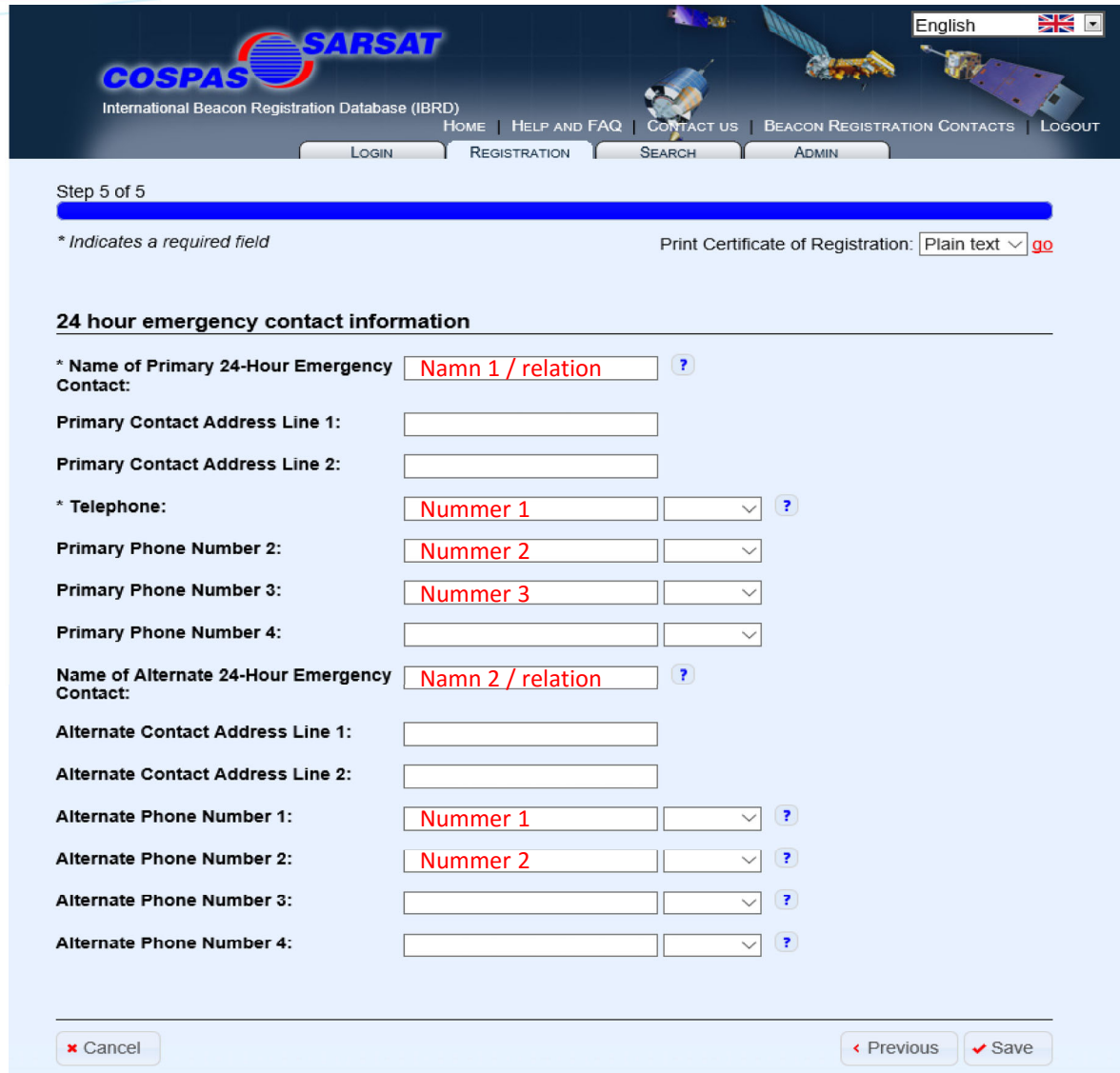
Det är bra om kontaktpersonen har vetskap om var och vilken aktivitet ägaren/brukaren ägnar sig åt.


Vi rekommenderar att man även anger en alternativ kontaktperson.

När uppgifterna är inlagda, tryck på SAVE och registreringen är klar.

Spara dina inloggningsuppgifter.

Uppdatera uppgifterna vid behov eller vart annat år.



English 

COSPAS SARSAT
International Beacon Registration Database (IBRD)

HOME | HELP AND FAQ | CONTACT US | BEACON REGISTRATION CONTACTS | LOGOUT

LOGIN | REGISTRATION | SEARCH | ADMIN

Step 5 of 5

* Indicates a required field

Print Certificate of Registration: Plain text

24 hour emergency contact information

* Name of Primary 24-Hour Emergency Contact: ?

Primary Contact Address Line 1:

Primary Contact Address Line 2:

* Telephone:

Primary Phone Number 2:

Primary Phone Number 3:

Primary Phone Number 4:

Name of Alternate 24-Hour Emergency Contact: ?

Alternate Contact Address Line 1:

Alternate Contact Address Line 2:

Alternate Phone Number 1: ?

Alternate Phone Number 2: ?

Alternate Phone Number 3: ?

Alternate Phone Number 4: ?

Uppdatering

För uppdatering

Logga in med din Hex-kod och lösenord.

Om du **inte** har ett lösenord sedan tidigare så kontakta oss på registrering.plb@sjofartsverket.se för hjälp. Ange din Hex-kod, namn och telefonnummer i mailet.

Om du **glömt** ditt lösenord, följ länken för återställning

COSPAS SARSAT
International Beacon Registration Database (IBRD)

English

HOME | HELP AND FAQ | CONTACT US | BEACON REGISTRATION CONTACTS

LOGIN

► **Login to an existing account**

Username or beacon ID:

Password:

[Reset or Forgot your Password?](#)

Login

► **Register a new beacon**

I have only one beacon to register

I have many beacons to register

Beacon Owners:
Enter your beacon ID and the password you have established when you registered your beacon.


National Data Providers, Search and Rescue (SAR) authorities, or Authorized ship and aircraft inspectors and maintenance facilities:
Enter your username and password as issued by Cospas-Sarsat.

For support use the [contact us](#) form.

Note: If you are a national authority, and wish to have access to the database, please contact us to open a new account. [Click here to learn more.](#)

Uppdatering

All information presenteras nu på en sida.

För att kunna uppdatera informationen – tryck på 



International Beacon Registration Database (IBRD)

HOME | HELP AND FAQ | CONTACT US | BEACON REGISTRATION CONTACTS | LOGOUT

English 

LOGIN | REGISTRATION | SEARCH | ADMIN

Print Certificate of Registration:

Account Information

Beacon Hex ID:	<input type="text" value="REDACTED"/>
Beacon Type:	PLB
Country Code:	SWEDEN (266)
Password:	<input type="text" value="REDACTED"/>
Security question:	What is the name of your favorite movie? 
Security answer:	<input type="text" value="REDACTED"/>
Initial Registration Date:	2017-05-12 6:14:00
Last Edit Date:	2017-05-12 6:14:00
Block ID:	<input type="text" value="REDACTED"/>

Owner/Operator information

Name:	<input type="text" value="REDACTED"/>
Address:	<input type="text" value="REDACTED"/>
Country:	Sweden 
E-mail:	<input type="text" value="REDACTED"/>
Telephone:	<input type="text" value="REDACTED"/> Cellular 
Phone Number 2:	<input type="text" value="REDACTED"/> Home

Vehicle information

Vehicle Type:	Other
Additional Vehicle/Usage Information:	Skoglig planering Sveaskog, Västerbottens inland 

PLB Information

C-S Type Approval Number:	281 
---------------------------	---

24 hour emergency contact information

Name of Primary 24-Hour Emergency Contact:	<input type="text" value="REDACTED"/>
Telephone:	<input type="text" value="REDACTED"/> Cellular 
Name of Alternate 24-Hour Emergency Contact:	<input type="text" value="REDACTED"/>
Alternate Phone Number 1:	<input type="text" value="REDACTED"/> Cellular 

Uppdatering

Du kan nu göra dina ändringar.

På denna sida kan du byta ditt lösenord genom att skriva in ett nytt, upprepa detta och sedan trycka på SAVE.

Här kan du även ändra status om PLBn t.ex. inte används längre eller blivit borttappad. Välj lämplig status i rullmenyn och tryck på SAVE.

För övriga ändringar välj Next och gå igenom dina uppgifter stegvis, glöm inte att spara innan du avslutar.

The screenshot shows the COSPAS SARSAT International Beacon Registration Database (IBRD) website. The header includes the logo, navigation links (HOME, HELP AND FAQ, CONTACT US, BEACON REGISTRATION CONTACTS, LOGIN, REGISTRATION, SEARCH, ADMIN, LOGOUT), and a language selector (English). The main content area is titled "Step 1 of 5" and contains a progress bar. Below the progress bar, there is a "Print Certificate of Registration" option with a dropdown menu set to "Plain text" and a "go" button. The "Account Information" section is highlighted and contains the following fields:

* Beacon Hex ID:	<input type="text"/>	?
Beacon Type:	PLB	
Country Code:	SWEDEN (266)	
* Password:	<input type="password"/> <input type="password"/> (enter again for validation)	?
Security question:	What is the name of your favorite movie? <input type="text"/>	?
Security answer:	<input type="text"/>	?
Initial Registration Date:	2017-05-12 6:14:00	
Last Edit Date:	2017-05-12 6:14:00	
Special Status:	<input type="text"/>	?
Reason or Comments:	<input type="text"/>	?
Block ID:	SWEDEN1	?

At the bottom of the form, there are three buttons: "Cancel", "Next", and "Save".

Block Account

För dig som har flera PLB finns en möjlighet att ha en och samma inloggning för att administrera samtliga sändare.

Minst en PLB måste registreras vid tillfället då du skapar ditt Block Account.

Välj den nedre boxen och fyll i uppgifterna, klicka sedan på Next>>

Välj fliken REGISTRATION på sidan som följer och lägg in en eller flera sändare.



Register a new beacon

I have only one beacon to register
 I have many beacons to register

Please enter the requested information below to create an account that will be used to register all of your beacons:

Username:

*** Password:**
 (enter again for validation) ?

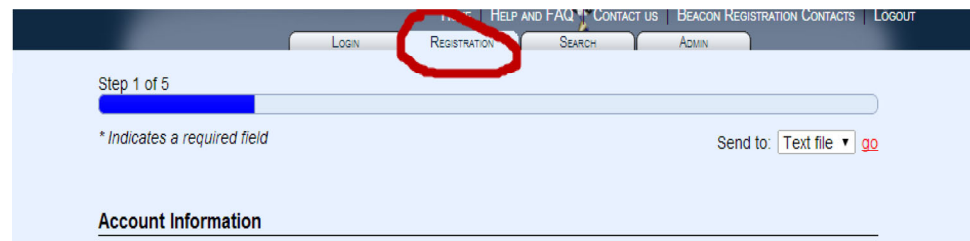
*** Security question:**
 ?

*** Security answer:**
 ?

*** Name:**
 ?

E-mail:
 ?

Next >>



HELP AND FAQ | CONTACT US | BEACON REGISTRATION CONTACTS | LOGOUT

LOGIN | **REGISTRATION** | SEARCH | ADMIN

Step 1 of 5

* Indicates a required field

Send to: go

Account Information

OBS!

Det går även att knyta redan registrerade PLB till ett Block Account om man känner till Hex-id och lösenord för dessa. Se anvisning på följande sida.

Block Account

För att lägga till redan registrerade PLB

Logga in på ditt Block Account.

Skriv in Hex-kod och lösenord för den PLB du vill lägga till kontot.

Tryck på Reclaim beacon.

The screenshot shows the International Beacon Registration Database (IBRD) website. The top navigation bar includes links for HOME, HELP AND FAQ, CONTACT, PERSON, REGISTRATION CONTACTS, and LOGOUT. Below this, there are buttons for LOGIN, REGISTRATION, SEARCH, and ADMIN (circled in red). The main content area is titled "Use this form to extend changes to owner/operator information across all your records in a single operation." and contains a form for "Your Block Account Information". The form fields include: * Name, Address, City, State/Province, Country, Postal Code, E-mail, * Telephone, Phone Number 2, Phone Number 3, Phone Number 4, Cell phone provider, * Password (with a validation field), * Security question (with a dropdown menu), and * Security answer. Below the form are buttons for "Save default" and "Update all records".

Below the form, there is a section titled "You can reclaim a beacon previously registered and associate it to the block user account." followed by fields for * Username and * Password (with a validation field) and a "Reclaim beacon" button. A callout bubble next to this section contains the text: "If you know hex id and password of an beacon registered as individual, you may assign it to the block account."

Block Account

För att uppdatera dina PLB i ett Block Account

Logga in på ditt Block Account.

Välj SEARCH-fliken.

Samtliga PLB som finns registrerade på kontot finns nu listade.

Välj en PLB genom att klicka på den.

Informationen för vald PLB visas nu på en sida.

Tryck EDIT för att kunna genomföra uppdatering av informationen och avsluta med SAVE

Beacon Hex ID [X] Vessel Name [X] Radio Call Sign [X]
MMSI number [X]
Add search criteria
Search Clear
Total records: 0 | Page: 1 of 0 | Records per page: 25
No matches

Release Edit Print Certificate of Registration: Plain text go

Account Information
Beacon Hex ID: [REDACTED] ?
Beacon Type: PLB
Country Code: SWEDEN (266)
Password: [REDACTED] ?
Security question: What is the name of your favorite movie? ?
Security answer: [REDACTED]
Initial Registration Date: 2017-05-12 6:14:00
Last Edit Date: 2017-05-12 6:14:00
Block ID: [REDACTED]

Owner/Operator information
Name: [REDACTED]
Address: [REDACTED]
Country: Sweden ?
E-mail: [REDACTED] ?
Telephone: [REDACTED] Cellular ?
Phone Number 2: [REDACTED] Home

Vehicle information
Vehicle Type: Other
Additional Vehicle/Usage Information: Skoglig planering Sveaskog, Västerbottens inland ?

PLB Information
C-S Type Approval Number: 281 ?

24 hour emergency contact information
Name of Primary 24-Hour Emergency Contact: [REDACTED] ?
Telephone: [REDACTED] Cellular ?
Name of Alternate 24-Hour Emergency Contact: [REDACTED]
Alternate Phone Number 1: [REDACTED] Cellular ?