



Sliping av båndsågblad med Marcusson Grindlux 4000.


- Rengör sågbandet ordentligt före sliping
- Innan du påbörjar slipningen läs bruksanvisningen för bandslipmaskinen.
Forma slipskivan som är visat i bruksanvisningen.



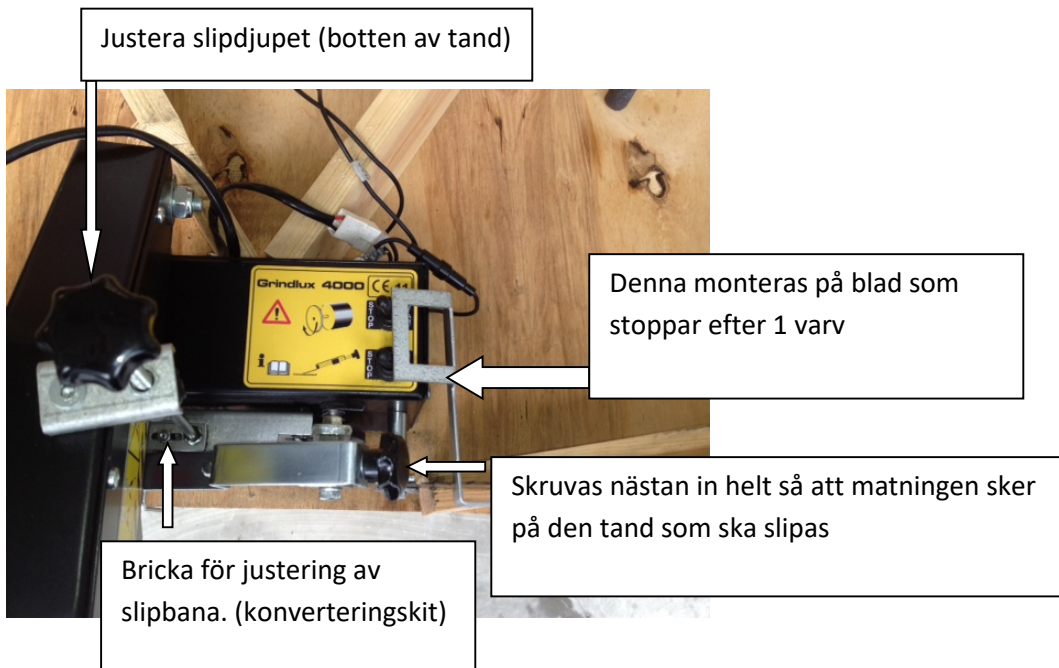
Se till så slipmaskinen står satdigt och bandet ligger stadigt och plant när det slipas.



Fästet för sågbandet skruvas lagomt, för hört så håller inte säkringen och matar armen kan bli böjd. För löst så ligger inte bladet stadigt(se största pilen).
Matar armen ska föra fram sågtanden som ska slipas



Sågtanden ska slipas i bröst och lite i botten se pilar. Ryggen på tanden ska inte slipas detta för att behålla sågtandens skränkning så länge som möjligt. Slipvinkel 7° för hårt eller fruset trä, 10° för medel hårt trä och 14° mjuka träslag.



TIPS: För bästa resultat slipa ofta och lite.