ÜBERPRÜFUNG

Die Sicherheit der Benutzer hängt von der uneingeschränkten Wirkungskraft und Haltbarkeit der Ausrüstung ab. Dieses Produkt ist neben der normalen Sichtkontrolle, die es vor, während und nach jedem Einsatz auszuführen gilt, alle 12 Monate, d.h. ab dem Ersteinsatzdatum des Produkts, durch eine Fachperson überprüfen zu lassen. Dieses Datum sowie die darauffolgenden Überprüfungen sind in das Produktdatenblatt einzutragen: Die Unterlagen für die Kontrolle und Bezugnahme die ganze Lebensdauer des Produkts hindurch aufbewahren. Vergewissern Sie sich, dass die Produktkennzeichnung lesbar ist.
Sollte einer der nachstehenden Defekte festgestellt werden, darf das Produkt nicht mehr verwendet werden:
• übermäßiger Verschleiß der Wirbel **[2]** an den Anschlagöffnungen **[2a]** (>1 mm);
• Schaffung von Spiel zwischen den Wirbeln **[2]** und den Flanschen **[1]**;
• Vorhandensein von Rissen;
• Korrosion, die den Oberflächenzustand des Metalls gravierend verändert (es bleibt nach einem leichten Abreiben mit Glaspapier bestehen);
• Vorhandensein dauerhafter Verformungen;
• vollständige Sperrung der Drehfunktion, nicht lösbar durch Reinigung und Schmierung.
Falls das Produkt bzw. ein Bestandteil des Produkts Mängel oder starke Abnutzung aufweist oder auch nur aufzuweisen scheint, muss es sofort ausgetauscht werden. Jeder durch einen Absturz beanspruchte Bestandteil des Sicherungssystems kann Schäden aufweisen und muss vor dem nächsten Gebrauch geprüft werden. Nach einem harten Fangstoß darf das Produkt nicht mehr benutzt werden, da dadurch innere, mit dem bloßen Auge nicht erkennbare Schäden entstanden sein könnten, die seine Festigkeit und Funktionsfähigkeit vermindert haben.

LEBENSDAUER

Die Lebensdauer des Produkts ist unbegrenzt, sofern keine Umstände auftreten, die es außer Betrieb setzen und sofern zumindest einmal pro Jahr ab seinem Ersteinsatzdatum regelmäßige Kontrollen durchgeführt und die Ergebnisse in das Produktdatenblatt eingetragen werden. Die folgenden Faktoren verringern die Lebensdauer des Produktes: Intensiver Gebrauch, Beschädigung eines oder mehrerer Produktbestandteile, Berührung mit chemischen Substanzen, hohe Temperaturen, unsachgemäße Verwendung und Lagerung, starke Stürze, Abrieb und Schnitte. Falls Sie vermuten, dass das Produkt nicht mehr sicher und zuverlässig ist, setzen Sie Sich in Verbindung mit C.A.M.P. spa oder Ihrem Wiederverkäufer.
TRANSPORT Das Produkt vor den oben erwähnten Risiken schützen.

ESPANOL

INFORMACIÓN GENERAL

El Grupo C.A.M.P. da respuesta a todas las necesidades de los trabajadores en altura con artículos ligeros e innovadores que son diseñados, testados y fabricados dentro de un sistema de calidad certificado, con el fin de ofrecer un producto fiable y seguro. Las presentes instrucciones están destinadas a informar sobre la correcta utilización del producto durante toda su vida. **Lea, entiende y conserve estas instrucciones**. En caso de pérdida, puede descargarlas en el sitio web **www.camp.it**. La declaración de conformidad UE se puede descargar de esta página web. El distribuidor debe proporcionar el manual de información en la lengua del país en que se vende el producto.
UTILIZACIÓN
Este equipo debe ser utilizado únicamente por personas formadas y competentes o bajo la supervisión directa de personal con la formación y competencias adecuadas. Estas instrucciones no enseñan técnicas para trabajar en altura ni para cualquier otra actividad asociada, por lo que es necesario haber recibido una formación adecuada antes de utilizar este equipo. La escalada y cualquier otra actividad en la que estos productos puedan ser utilizados son intrínsecamente peligrosas. No escoger el equipo adecuado, usarlo incorrectamente o no realizar el mantenimiento debido podría producir daños, lesiones o incluso la muerte. El usuario debe estar médicamente apto y ser capaz de velar por su seguridad y de proceder correctamente en situaciones de emergencia. Para usar los equipos anticaídas de forma segura, es esencial que el dispositivo o el punto de anclaje estén posicionados correctamente y que el trabajo se realice de forma que minimice tanto el riesgo de caída como la altura de la propia caída. Antes de cada utilización, compruebe que la distancia de seguridad con respecto al lugar de trabajo es correcta, para que, en caso de accidente, no llegue a colisionar con el suelo o con otros obstáculos que pudieran encontrarse en la trayectoria de caída. El arnés integral es el único dispositivo de suspensión que se debe emplear en sistemas anticaída. Este producto debe usarse como se indica en las instrucciones y no se debe modificar en ninguna circunstancia. Puede utilizarse conjuntamente con cualquier otro producto de acuerdo con las especificaciones y las normas EN, considerando las limitaciones particulares de cada producto. En esta nota se indican únicamente algunos de los usos no permitidos o indebidos. Existen muchos más, pero es imposible citarlos todos o incluso llegar a imaginarlos. Se recomienda que este producto se destine al uso personal de un individuo.
MANTENIMIENTO
Limpieza de las partes textiles y de plástico: aclárelas con agua limpia (<30°C) y jabón neutro, no aplique calor directo. *Limpieza de las partes metálicas:* aclárelas con agua limpia y séquelas. *Temperatura:* mantenga este producto siempre a una temperatura inferior a 80°C, de lo contrario, podría alterar su funcionamiento. *Sustancias químicas:* no use este producto si ha estado en contacto con alguna sustancia química, disolvente o carburante que puedan alterar sus características.
ALMACENAMIENTO
Conserve el producto desembalado en un lugar fresco, seco, oscuro y lejos de cualquier fuente de calor, nivel de humedad elevado u otros agentes corrosivos que puedan dañarlo.
RESPONSABILIDAD
La firma C.A.M.P. spa, o el distribuidor, no aceptará ninguna responsabilidad ante daños, lesiones o muertes ocasionados por el mal uso o modificación de cualquier producto de la marca CAMP Safety. Es responsabilidad del usuario en todo momento asegurarse de que entiende la correcta y segura utilización de cualquier producto de C.A.M.P. spa, de que lo utiliza solo para la actividad para la que ha sido diseñado y de que aplica todas las medidas de seguridad. Antes de su utilización, debe asegurarse de que conoce el procedimiento para un rescate seguro y eficiente. Usted asume personalmente la responsabilidad de sus acciones y los riesgos que pueda correr. Si no es capaz de cumplir esta normativa, no utilice este equipamiento.
3 AÑOS DE GARANTÍA
Este producto tiene una garantía de tres años, que comienza a contar a partir de la fecha de adquisición, contra defectos de materiales o de fabricación. Esta garantía no cubre: desgaste, modificaciones o alteraciones, incorrecta conservación, corrosión, uso inadecuado y usos para los cuales no haya sido diseñado.

INFORMACION ESPECÍFICA

INSTRUCCIONES DE USO
Descripción
C.A.M.P. Gyro4 es un dispositivo diseñado para conectar entre sí dos, tres o cuatro elementos que requieren libertad de movimiento. Gyro4 es un dispositivo certificado según la metodología PPE-R/11.114 V1 y los puntos relevantes de las normas EN 795:2012 y EN 354:2010. Gyro4 también ha sido probado según la norma estadounidense ANSI/ASSE Z359.12-2009.
Entre sus aplicaciones podemos mencionar: anclaje múltiple con puntos autoorientables, conexiones múltiples al arnés, función antitorsión para cordinos, operaciones de traslación de carga, teleféricas, operaciones de rescate.
Este producto está destinado a ser utilizado para la protección y prevención de riesgos de caídas desde alturas en trabajos de rescate, trabajos en altura, montañismo, escalada y otros deportes verticales que utilizan técnicas similares.
Utilización
Gyro4 debe conectarse a otros elementos del sistema mediante mosquetones compatibles insertados en los orificios de conexión **[2a]** (**fig.1a**). Utilice conectores EN 362 clase B o ANSI Z359.12 para uso industrial o EN 12275 para uso en montañismo; en caso de conexiones permanentes, utilice eslabones rápidos (Clase Q).
Evite los esfuerzos transversales en los mosquetones (**fig.1b**), optando por el uso de conectores de caucho antirrotación específicos **[3]** (**fig.1c**). Use únicamente conectores de caucho CAMP.
Alternativamente, es posible conectar directamente una cuerda (EN 1891 o EN 892) o una cinta (EN 565) anudada dentro de los orificios de fijación **[2a]**, en este caso quitando el conector de caucho antirrotación **[3]** (**fig.2**).
La carga máxima aplicable (WLL) es de 300 kg (~3 kN). La carga de rotura (MBL) es de 26 kN. El ángulo máximo entre dos elementos es de 150°. (**fig.3a**).
No permita que Gyro4 golpee superficies irregulares o bordes afilados que puedan comprometer su resistencia. (**fig.4**).
Si se utiliza en un sistema anticaída, el sistema debe limitar la fuerza de parada bajo los 6 kN. Esta fuerza se transmite a la estructura, por tanto, es necesario comprobar la resistencia mínima (>15 kN) de la estructura y la dirección de aplicación de la propia fuerza.
No situarse por encima del punto de anclaje: riesgo de fallo/daños en caso de caída. Tomar medidas para evitar péndulo.
Gyro4 no debe utilizarse solo como elemento anticaídas. Gyro4 se puede utilizar en un sistema anticaídas cuando se combina con un absorbedor de energía EN 355 y conectores EN 362; en este caso, la longitud máxima del sistema cordinos-Gyro4-absorbedor-conectores nunca debe superar los 2 m y debe conectarse al elemento de conexión (A) de un arnés anticaídas EN 361.
Adoptar equipamientos de rescate adecuados y proporcionar una formación adecuada a los equipos de trabajo para que puedan ayudar rápidamente al individuo accidentado y minimizar los efectos de la suspensión inerte.

CONTROL Y MANTENIMIENTO
Compruebe la correcta rotación de los eslabones giratorios **[2]** en cada uso. En caso de suciedad, limpie con un chorro de aire comprimido y/o sumérjalo en agua dulce y después séquelo en un ambiente ventilado.
Después de la limpieza, el mecanismo puede ser lubricado. Se recomienda llevar a cabo la limpieza y lubricación después de cada uso en un ambiente marino.

REVISIÓN
La seguridad de los usuarios depende de la continua eficiencia y durabilidad del equipo. Además de la inspección normal requerida antes, durante y después de cada uso, este producto debe ser examinado por una persona con competencia para ello con una frecuencia de 12 meses, a partir de la fecha del primer uso del producto. En la ficha de la vida útil del producto, se debe indicar dicha fecha y la de los sucesivos controles efectuados: conservar la documentación para controlar y para consultar durante toda la vida útil del producto. Asegúrese siempre de que las marcas del producto siguen siendo legibles.
En caso de que exista uno de los siguientes defectos, el producto debe dejar de usarse de inmediato:
• desgaste excesivo de los eslabones giratorios **[2]** en los orificios de conexión **[2a]** (>1 mm);
• formación de juego entre los eslabones giratorios **[2]** y las bridas **[1]**;
• presencia de fisuras;
• corrosión que altera seriamente el estado de la superficie del metal (no desaparece después de frotar ligeramente con papel de lija);
• presencia de deformaciones permanentes;
• bloqueo total de la función de rotación, no solucionable mediante limpieza y lubricación.
Si el producto o alguno de sus componentes presentan signos de desgaste o defectos, o se duda de que los posea, debe ser retirado inmediatamente, ya que puede haber sufrido daños no visibles a simple vista. Cualquier componente del sistema puede resultar dañado durante una caída y, en consecuencia, se debe examinar siempre antes de volver a utilizarlo. Todo producto que se haya empleado para parar una caída grave debe ser sustituido, porque puede que haya sufrido daños no perceptibles a simple vista.

VIDA ÚTIL
La vida útil del producto es ilimitada siempre y cuando no posea defectos, se realice la pertinente revisión periódica, por lo menos cada 12 meses a partir de la fecha del primer uso del mismo, y este control sea recogido en la ficha de vida útil del producto. Los siguientes factores pueden reducir la vida del producto: uso intensivo, daño en los componentes del producto, contacto con substancias químicas, temperatura elevada, abrasiones, cortes, choques violentos, errores en el uso y en las recomendaciones para el mantenimiento. Si no está seguro de que el producto pueda ofrecer la seguridad necesaria, póngase en contacto con C.A.M.P. spa o con su distribuidor.
TRANSPORTE Proteger el producto contra los riesgos detallados en el apartado anterior.

NEDERLANDS

ALGEMENE INFORMATIE

De C.A.M.P. Groep levert oplossingen voor personen die op hoogte werken middels lichte en innovatieve producten. Deze producten zijn ontworpen, getest en geproduceerd volgens een gecertificeerd kwaliteitssysteem zodat betrouwbare en veilige producten worden gegarandeerd. Deze instructies informeren u over correct gebruik van het product gedurende de levensduur. **Lees en bewaar deze instructies daarom.** Indien u de instructies bent kwijtgeraakt kunt u ze alsnog downloaden van de website **www.camp.it**. De EU-conformiteitsverklaring kan worden gedownload van deze site. Uw distributeur dient de gebruiksaanwijzing te verschaffen in de officiële taal van het land waar het product wordt verkocht.
GEBRUIK
Deze middelen mogen alleen gebruikt worden door hiervoor getrainde, competente personen. Indien dit niet het geval is, dient de gebruiker onder directe supervisie te staan van een getrainde, competente (d.w.z. door fabrikant of diens afgevaardigde aangewezen en getrainde) persoon. Deze instructies leren u geen technieken voor het veilig op hoogte werken of andere soortgelijke activiteiten: u dient gekwalificeerde training/scholing te hebben genoten alvorens dit product te gebruiken. Klimmen kan, net als andere soortgelijke activiteiten waarvoor dit product bedoeld is, gevaarlijk zijn. De consequenties van verkeerde keuzes, verkeerd gebruik of slecht onderhoud van middelen kunnen resulteren in schade, zwaar letsel of zelfs de dood. De gebruiker moet medisch fit en in staat zijn om zijn eigen veiligheid te beoordelen en weten hoe in noodsituaties moet worden gehandeld. Voor alle middelen die in valbeveiligingssystemen worden gebruikt is het van essentieel belang voor de veiligheid dat het bevestigingsmiddel of ankerpunt gedurende uitvoering van werkzaamheden dusdanig gepositioneerd is dat zowel de kans op het vallen als de potentiële valafstand geminimaliseerd worden. Verifieer bij ieder gebruik van een middel de vrije valruimte die benodigd is onder de werkplek van de gebruiker, zodat de gebruiker niet op de grond kan vallen of tegen andere obstakels in het valtraject kan botsen. Een harnasgordel is de enige aanvaardbare voorziening waarmee het lichaam wordt bevestigd die in een valbeveiligingssysteem kan worden gebruikt.
Het product mag alleen gebruikt worden zoals hieronder beschreven en mag niet gewijzigd worden. Het product moet gebruikt worden in combinatie met andere artikelen met geschikte kenmerken en in overeenstemming met de Europese normen (EN), rekening houdend met de gebruikslimieten van elk afzonderlijk onderdeel van de uitrusting. In deze aanwijzingen zijn enkele voorbeelden van onjuist gebruik weergegeven. Bedenk echter dat er vele andere voorbeelden van verkeerde toepassing bestaan die niet allemaal opgesomd of voor te stellen zijn. Indien mogelijk moet dit product steeds door dezelfde persoon worden gebruikt.
ONDERHOUD
Schoonmaken van onderdelen van textiel en kunststof: spoelen in schoon water met neutrale zeep (maximale temperatuur 30°C) en natuurlijk drogen uit de buurt van directe hittebronnen. *Schoonmaken van de metalen delen:* spoelen in schoon water en dan afdrogen. *Temperatuur:* nooit blootstellen aan temperaturen boven 80°C om de prestaties en de veiligheid van het product niet te beïnvloeden. *Chemicaliën:* neem het product uit gebruik als het in contact is gekomen met chemicaliën, oplosmiddelen of brandstoffen die de eigenschappen van het product kunnen wijzigen.
OPSLAG
Bewaar het uitgepakte product op een koele, droge, donkere plaats, uit de buurt van hittebronnen, hoge vochtigheid, scherpe randen of voorwerpen, corrosieve stoffen en andere mogelijk schadelijke invloeden.
AANSPRAKELIJKHEID
De firma C.A.M.P. spa noch de distributeur is op enige wijze aansprakelijk voor schade, letsel of de dood veroorzaakt door onjuist gebruik of door wijzigingen van een product van het merk CAMP Safety. Het is te allen tijde de verantwoordelijkheid van de gebruiker dat de instructies voor correct en veilig gebruik van ieder door C.A.M.P. spa geleverd product zijn begrepen en worden opgevolgd, dat het product alleen wordt gebruikt voor doeleinden waarvoor het is ontworpen, en dat alle geldende veiligheidsprocedures worden gevolgd. Alvorens het product te gebruiken moet worden bedacht hoe in eventuele noodgevallen op veilige en doeltreffende wijze redding mogelijk is. U bent persoonlijk verantwoordelijk voor uw handelingen en beslissingen: indien u niet in staat bent om de risico's die hieruit voortvloeien te dragen, dient u deze uitrusting niet te gebruiken.
3 JAAR GARANTIE
Op dit product rust vanaf de aanschafdatum een garantie van 3 jaarvoor materiaal- of fabricagefouten. Uitgezonderd van garantie zijn: normale slijtage, wijzigingen of aanpassingen, onjuiste opslag, corrosie, schade door ongevallen of nalatigheid, gebruik waarvoor dit product niet is ontworpen.

SPECIFIEKE INFORMATIE

INSTRUCTIES VOOR GEBRUIK
Toepassingsgebied
C.A.M.P. Gyro4 is een apparaat dat dient om twee of drie of vier delen van een systeem aan elkaar te bevestigen die onderling vrij moeten kunnen bewegen. Gyro4 is een apparaat gecertificeerd volgens de methodologie PPE-R/11.114 V1 en de relevante punten van de EN 795:2012 en de EN 354:2010. Gyro4 is bovendien getest in overeenstemming met de Amerikaanse norm ANSI/ASSE Z359.12-2009.
De toepassingen omvatten maar zijn niet beperkt tot: meervoudige verankering met zelforiënteerbare punten, meervoudige verbindingen aan de gordel, anti-torsiefunctie voor vallijnen, werkzaamheden voor lastoverdracht, kabelbanen, reddingsoperaties.
Dit product is bestemd om te worden gebruikt ter bescherming tegen en ter voorkoming van het risico van het vallen van een hoogte bij reddingswerk, bij het werken op hoogte, bij alpinisme, sportklimmen en bij andere verticale sporten die van gelijkaardige technieken gebruikmaken.
Gebruik
Gyro4 moet met andere delen van het systeem worden verbonden via geschikte karabijnhaken die in de verbindingsgaten worden aangebracht **[2a]** (**fig.1a**). Gebruik koppelingen EN 362 klasse B of ANSI Z359.12 voor industrieel gebruik of EN 12275 voor de bergsport; geef in geval van permanente koppelingen de voorkeur aan snelkoppelingen (klasse Q).
Voorkom dwarsbelasting op de karabijnhaken (**fig.1b**), gebruik bij voorkeur de speciale anti-torsierubbers **[3]** (**fig.1c**). Gebruik uitsluitend CAMP rubbers.
Het is ook mogelijk een touw (EN 1891 of EN 892) of bandslinge (EN 565) rechtstreeks aan de bevestigingsgaten **[2a]** te knopen, in dat geval moet het anti-torsierubber **[3]** worden verwijderd (**fig.2**).
De maximaal toelaatbare belasting (WLL) bedraagt 300 kg (~3 kN). De breukbelasting (MBL) bedraagt 26 kN. De maximale hoek tussen twee delen bedraagt 150°. (**fig.3a**).
Voorkom dat Gyro4 tegen onregelmatige oppervlakken of scherpe randen stoot die de weerstand ervan kunnen verminderen. (**fig.4**).
Indien gebruikt in een valbeveiligingssysteem, moet het systeem de stopkracht onder de 6 kN beperken. Deze kracht wordt op de structuur overgebracht, die dus gecontroleerd moet worden op minimale weerstand (>15 kN) en richting waarin de kracht wordt uitgeoefend. Verblijf niet boven het ankerpunt; risico op falen / letsel bij een val. Neem maatregelen ter voorkoming van pendule effect.
Gyro4 mag niet afzonderlijk worden gebruikt als valstopbeveiliging. Gyro4 kan worden gebruikt in een valbeveiligingssysteem indien gecombineerd met een schokabsorptie EN 355 en koppelingen EN 362; in dit geval mag de maximale lengte van het systeem vanglijnen-Gyro4-schokabsorptie-koppelingen nooit meer zijn dan 2 m en moet verbonden zijn met het bevestigingselement (A) van een valbeveiligingsgordel EN 361.
Zorg voor een uitrusting van geschikt reddingsmateriaal en een passende opleiding van de werkteams, zodat ze het slachtoffer snel kunnen helpen om de gevolgen van het onbeweeglijk hangen tot een minimum te beperken.

CONTROLE EN ONDERHOUD
Controleer bij elk gebruik of de draaikoppelingen **[2]** goed draaien. In geval van vuil met een persluchtstraal reinigen en/of in zacht water onderdompelen en vervolgens in een geventileerde ruimte laten drogen.
Na de reiniging kan het mechanisme worden gesmeerd. Reiniging en smering wordt na elk gebruik in zeeomgeving aanbevolen.

REVISIE
De veiligheid van de gebruikers is afhankelijk van een continue efficiëntie en duurzaamheid van de uitrusting. In aanvulling op de normale inspecties die verplicht zijn voor, gedurende en na elk gebruik, moet dit product iedere 12 maanden onderzocht worden door een vakkundig persoon, vanaf de datum van eerste ingebruikname van het product; deze datum en die van de volgende controles moeten op de onderhoudskaart van het product worden aangetekend: bewaar de documentatie voor controle en raadpleging gedurende de volledige levensduur van het product. Controleer de leesbaarheid van de markeringen op het product.
Wanneer een van de volgende gebreken zich voordoet, dient het product direct en voorgoed buiten gebruik te worden gesteld:
• overmatige slijtage van de draaikoppelingen **[2]** bij de verbindingsgaten **[2a]** (>1 mm);
• vorming van speling tussen de draaikoppelingen **[2]** en de flenzen **[1]**;
• aanwezigheid van spleten;
• corrosie die het metaaloppervlak ernstig aantast (en niet verdwijnt na licht opschuren met schuurpapier);
• aanwezigheid van blijvende vervormingen;
• volledige blokkering van de draaifunctie, die niet verholpen kan worden door reiniging en smering.
Als het product of onderdelen ervan enig defect of slijtage vertonen, moeten zij vervangen worden, ook in twijfelgevallen. Elk element dat deel uitmaakt van een veiligheidssysteem kan beschadigd raken tijdens een val en dient altijd te worden geïnspecteerd alvorens het opnieuw te gebruiken.
Elk product dat bij een ernstige val betrokken is geweest moet vervangen worden, aangezien er structurele schade kan zijn ontstaan die niet direct zichtbaar is.

LEVENSDUUR
De levensduur van het product is ongelimiteerd indien zich geen voorvallen voordoen die het product buiten gebruik stellen, en vanaf de datum van eerste ingebruikname van het product minstens eens per 12 maanden periodieke inspecties worden uitgevoerd, waarvan de resultaten op de onderhoudskaart van het product worden aangetekend. De volgende factoren kunnen echter de levensduur van het product reduceren: intensief gebruik, schade aan componenten van het product, contact met chemische stoffen, hoge temperaturen, afschuringen, sneden, hevige schokken, gebruik en opslag in strijd met de aanbevelingen. Neem bij twijfel of het product nog de nodige veiligheid biedt contact op met C.A.M.P. spa of de distributeur.
TRANSPORT Bescherm het product tegen de hiervoor beschreven risico's.

SVENSKA

ALLMÄN INFORMATION

Koncernen C.A.M.P. tillgodoser höjdarbetares olika behov genom att erbjuda produkter som är lätta och innovativa. Produkterna är testade och tillverkade inom ramen för ett certifierat kvalitetssystem - allt för att kunna erbjuda er en säker och tillförlitlig produkt. Vederbörande anvisningar är ämnade för att informera kring hur produkten bör användas under hela sin livslängd. **Läs igenom och förvara instruktionerna**. Ifall instruktionerna kommer bort kan man även ladda ner dem från sajten **www.camp.it**. EU-försäkran om överensstämmelse kan laddas ner från denna hemsida. Återförsäljaren ska förse bruksanvisningen på det språk, som talas i det land där produkten är till försäljning.
ANVÄNDNING
Denna utrustning får endast användas av tränade och kompetenta personer eller under överinseende av tränade och kompetenta personer. Instruktionerna lär inte ut tekniker för höjdarbete eller samtliga höjdrelaterade arbeten. För att få använda utrustningen måste ni först ha genomgått en lämplig träning Bergsbestigning och alla andra aktiviteter som denna produkt kan användas till kan innebära en fara. Ett felaktigt val, en felaktig användning eller ett felaktigt produktunderhåll kan leda till materiella skador, allvarliga personskador eller dödsfall. Användaren måste vara lämplig ur medicinsk synpunkt och i stånd att säkerställa sin egen säkerhet, samt hantera nödsituationer. Vad gäller fallskyddssystemen så är det ur säkerhetssynpunkt nödvändigt att fästpunkten alltid är rätt placerad. Arbetet ska också utföras på ett sätt som reducerar fallrisken och fallhöjden till ett minimum. Kontrollera det fria utrymmet under användaren på arbetsplatsen före varje användning för att undvika en kollision med marken eller med andra hinder i fallinjen vid ett eventuellt fall. En fallskyddssele är den enda godtagbara anordningen som kan fånga upp kroppen och som får användas i ett fallskyddssystem.
Produkten får endast användas såsom det beskrivs nedan och kan inte ändras. Produkten ska användas i kombination med andra artiklar med lämpliga egenskaper och i enlighet med de europeiska bestämmelserna (EN). Hänsyn ska tas till gränsvärdena för varje enskild del av utrustningen. I dessa instruktioner visas några exempel på en oriktig användning, men det finns många andra exempel på felaktiga tillämpningar som kan räknas upp eller som går att föreställa sig. Om möjligt ska denna produkt behandlas som en personlig utrustning.
UNDERHÅLL
Rengöring av tyg- och plastdetaljer: tvättas endast med mjukt vatten och en neutral tvål (maxtemperatur: 30°C) torkas på naturlig väg och långt från direkta värmekällor. *Rengöring av metalldetaljer:* rengör med mjukt vatten och låt torka. *Temperatur:* förvara denna produkt vid en temperatur under 80°C för att inte produktens prestanda och säkerhet ska äventyras. *Kemikalier:* om produkten varit i kontakt med kemiska reaktanter, lösningsmedel eller bränslen som kan ha påverkat produktegenskaperna ska produkten kastas.
FÖRVARING
Förvara produkten utan förpackning på en sval, torr plats i skydd för ljus och värmekällor, fukt, vassa kanter eller föremål, samt från frätande ämnen och alla andra tänkbara orsaker till skada eller försämring.
ANSVAR
Bolaget C.A.M.P. spa eller dess återförsäljare kommer inte att kunna hållas som ansvariga för sakskador, personskador eller dödliga skador som orsakats av en oriktig användning eller av en ändrad CAMP-produkt. Det är användarens ansvar att se till att han förstår och följer instruktionerna för en korrekt och säker användning av alla produkter som tillhandahålls av eller via C.A.M.P. spa. Användaren är även ansvarig för att endast använda produkten för det syfte som den har konstruerats för, samt för att tillämpa alla säkerhetsprocedurer. Före utrustningens användning, bör du tänka på hur en eventuell räddning ska utföras i nödsituationer i säkerhet och effektivt. Du är därmed personligen ansvarig för dina handlingar och beslut. Därav följer det att du inte bör använda utrustningen om du inte kan ansvara för de risker som dina beslut och handlingar medför.
3-ÅRIG GARANTI
Denna produkt har en 3-årig garanti fr.o.m. inköpsdatum, mot alla material- eller fabrikationsfel. Följande täcks inte av garantirätten: normalt slitage, ändringar eller korrigeringar, felaktig förvaring, frätning, skador som uppkommit på grund av olycka eller försummelse, samt icke förutsedda användningar.

SÄRSKILD INFORMATION

ANVÄNDARINSTRUKTIONER
Tillämpningsområde
C.A.M.P. Gyro4 är en anordning, som utvecklats för att sinsemellan ansluta två eller tre eller fyra element, mellan vilka det krävs rörelsefrihet. Gyro4 är en anordning, som certifierats enligt metodiken PPE-R/11.114 V1 och de tillämpliga punkterna i EN 795:2012 och EN 354:2010. Gyro4 har dessutom testats i överenstämmelse med den amerikanska förordningen ANSI/ASSE Z359.12-2009.
Som inte uttömmande exempel kan vissa applikationer nämnas: flerpunktsförankringar med självorienterande punkter, multipelanslutningar till selen, intrasslingsmotverkan på linor, förflyttning av last, linbanor, räddningsinsatser.
Produkten är avsedd att användas som skydd mot och förebyggande av risk för fall från hög höjd vid räddning, vid arbete på hög höjd, under utövande av alpinism, klättring och andra vertikala sportgrenar, som använder sig av liknande teknik.
Användning
Gyro4 ska anslutas till andra element i systemet med hjälp av förenliga karbinhakar, som förts in i fästhålen **[2a]** (**fig.1a**). Använd anslutningar EN 362 klass B eller ANSI Z359.12 för industriellt bruk eller EN 12275 för alpinism; med permanenta anslutningar är snabblänkar att föredra (Klass Q).
Undvik tvärgående belastningar på karbinhakarna (**fig.1b**), och föredra användning av särskilda rotationshämmande gummin **[3]** (**fig.1c**). Använd endast gummin av märket CAMP.
Som alterativ kan man direkt ansluta ett rep (EN 1891 eller EN 892) eller band (EN 565), fastknutet inne i fästhålen **[2a]**, i detta fall ska det rotationshämmande gummit avlägsnas **[3]** (**fig.2**).
Högsta tillämpliga belastning (WLL) är 300 kg (~3 kN). Brottstyrkan (MBL) är 26 kN. Den största vinkeln mellan två element är 150°. (**fig.3a**).
Förhindra att Gyro4 stöter emot oregelbundna ytor eller vassa hörn, som skulle kunna äventyra motståndskraften. (**fig.4**).
Om det används i ett fallskyddssystem, ska systemet begränsa stoppkraften under nivån 6 kN. Denna kraft överförs till strukturen och måste därför kontrolleras vad beträffar minimimotståndsnivån (>15 kN) och själva kraftens appliceringsriktning. Undvik att befinna dig ovanför ankarpunkten: risk för fel/skada vid händelse av ett fall. Gör åtgärder för att undvika pendelfall.
Gyro4 får inte användas ensam som fallstoppselement. Gyro4 kan användas i ett fallskyddssystem om den är ansluten till en falldämpare 355 och till kopplingar EN 362; i detta fall får den maximala längden på systemet linor-Gyro4-falldämpare-kopplingar aldrig överskrida 2 m och systemet ska vara anslutet till kopplingselementet (A) på en fallskyddssele EN 361.
Man ska dessutom förfoga över lämplig räddningsutrustning och förutse en passande utbildning av arbetsgrupperna så att de snabbt kan hjälpa den skadade för att minimera effekten av att en person blir hängande i selen.

KONTROLL OCH UNDERHÅLL
Kontrollera svivelmekanismernas **[2]** korrekta rotation vid varje användning. Om de skulle vara smutsiga, ska de rengöras genom tryckluftsblåsning och/eller genom att sköljas i sötvatten och torkas i ventilerad miljö.
Efter rengöring kan mekanismen smörjas. Rengöring och smörjning rekommenderas efter varje användning i havsmiljö.

BESIKTNING
Användarnas säkerhet beror på utrustningens kontinuerliga effektivitet och hållbarhet. Utöver en normal okulärbesiktning före, under och efter varje användning ska produkten kontrolleras av en fackman en gång var 12:e månad fr.o.m. första användningsdatum; registrering av detta datum och följande kontroller ska föras in på produktens underhållskort: bevara dokumentationen för kontroll och hänvisning under produktens hela livslängd. Kontrollera att produktens märkning är läsbar.
Om en av följande defekter förekommer måste produkten tas ur bruk:
• överdrivet slitage på svivelmekanismerna **[2]** i motsvarighet till fästhålen **[2a]** (>1 mm);
• spelrum mellan svivelmekanismerna **[2]** och flänsarna **[1]**;
• förekomst av sprickor;
• korrosion som allvarligt påverkar metallens ytskikt (och som inte försvinner efter lätt slipning med sandpapper);
• förekomst av permanent deformation;
• total blockering av rotationsfunktionen, som inte går att lösa genom rengöring och smörjning.
Om produkten eller någon av dess komponenter uppvisar tecken på slitage eller skada ska den bytas ut, och även om en tvekan förekommer. Varje del som ingår i säkerhetssystemet kan ha kommit till skada under ett fall och måste därför alltid kontrolleras innan den används igen.
Varje produkt som utsatts för ett kraftigt fall ska bytas ut eftersom skador på strukturen kan ha uppkommit som inte går att se med blotta ögat.

LIVSLÄNGD
Produktens livslängd är oändlig. Detta gäller under förutsättning att den inte måste tas ur bruk på grund av andra orsaker och att regelbundna kontroller görs minst en gång var 12:e månad fr.o.m. första användningsdatum, samt att resultaten för dessa registreras på produktens underhållskort. Följande faktorer kan dock förkorta produktens livslängd: en intensiv användning, skador på produktens komponenter, kontakt med kemiska ämnen, hög temperatur, slitskador, skärsnitt, kraftiga stötar, felaktig användning och förvaring. Kontakta C.A.M.P.spa eller din återförsäljare om du är tveksam över produktens säkerhet.
FRAKT Skydda produkten från ovannämnda risker.

NORSK

GENERELL INFORMASJON

Foretaket C.A.M.P. tilbyr lette og innovative produkter til dem som jobber i høyden. Produktene er utviklet, testet og produsert i henhold til et sertifisert kvalitetssystem for å tilby pålitelige og sikre produkter. I instruksjonene forklares det hvordan produktet skal brukes riktig gjennom hele dets levetid. **Les og ta vare på instruksjonene.** Hvis du mister dem, kan du laste dem ned på **www.camp.it**. EU samsvarserklæring kan lastes ned fra denne hjemmesiden. Forhandleren skal gi ut instruksjonshåndboken på det språket som brukes i landet der produktet selges.
BRUK
Produktet må kun brukes av opplærte og kvalifiserte personer, eller under oppsyn av opplærte og kvalifiserte personer. I instruksjonene får du ingen opplæring i teknikkene ved å jobbe i høyden eller andre aktiviteter knyttet til denne typen jobb: Du må ha fått en skikkelig opplæring før du tar produktet i bruk. Klatring, og enhver annen aktivitet som dette produktet kan brukes til, er potensielt farlig. Feil valg eller bruk, eller dårlig vedlikehold av produktet, kan forårsake alvorlige eller dødelige skader. Brukeren må være i stand til å kontrollere sin egen sikkerhet og håndtere nødssituasjoner. For sikkerheten ved bruk av fallsikringene er det grunnleggende at produktet eller festepunktet alltid er riktig plassert, og at arbeidet utføres slik at faren for fall og fallhøyden er redusert til et minimum. Kontroller det frie området under brukeren både på arbeidsstedet og før bruk generelt, slik at hvis det skjer et fall, unngås en kollisjon med bakken. Kontroller også at det ikke finnes andre hindringer langs fallstrekningen. En fallsikringssele er det eneste godkjente kroppsutstyret som kan brukes i et fallsikringssystem.
Produktet må kun brukes som forklart her, og må ikke endres. Det må brukes sammen med andre produkter med egnede egenskaper i henhold til europeiske standarder (EN), og ut fra begrensningene til hver enkelte del av produktet. I disse instruksjonene finnes noen eksempler på feil bruk, men det finnes mange flere som vi verken kan liste opp eller forestille oss. Så langt det er mulig bør produktet anses som et personlig verneutstyr.
VEDLIKEHOLD
Rengjøring av stoff- og plastdeler: Bruk kun vann og et mildt rengjøringsmiddel (maks temperatur 30°C), og la dem tørke langt unna direkte varmekilder. *Rengjøring av metalldeler:* Vask med vann, og la dem tørke. *Temperatur:* Pass på at produktet ikke utsettes for temperaturer under 80°C for å unngå å endre dets ytelser og sikkerhet. *Kjemiske stoffer:* Kast produktet hvis det kommer i kontakt med kjemiske stoffer, løsningsmidler eller drivstoff, som kan endre produktets egenskaper.
OPPBEVARING
Oppbevar produktet innpakket på et kjølig og tørt sted langt unna lys og varmekilder, høy fuktighet, skarpe kanter og gjenstander, korrosive stoffer eller enhver annen mulig årsak til skade eller forringelse.
ANSVAR
Foretaket C.A.M.P. spa, eller forhandleren, er ikke ansvarlig for noen typer skader, også dødelige, som skyldes feil bruk eller bruk av et CAMP Safety produktet som har blitt endret. Brukeren er ansvarlig for å forstå og følge instruksjonene for en riktig og sikker bruk av produktene som er levert av eller via C.A.M.P. spa, kun bruke dem til aktivitetene produktene er laget for, og ta alle sikkerhetsforbehold. Før produktet brukes må man vurdere hvordan en eventuell redningsaksjon kan utføres på en sikker og effektiv måte. Du er personlig ansvarlig for egne handlinger og avgjørelser. Hvis du ikke kan ta ansvaret for risikoene, må du ikke bruke produktet.
3 ÅRS GARANTI
Produktet har en 3 års garanti fra kjøpedato mot material- eller fabrikasjonsfeil. Garantien dekker ikke: normal slitasje, endringer eller fornyelser, dårlig oppbevaring, korrosjon, skader som skyldes ulykker, forsømmelser eller annen enn tiltenkt bruk.

SPESIFIKK INFORMASJON

BRUK
Bruksområde
C.A.M.P. Gyro4 er en anordning som er laget for å koble sammen to eller tre eller fire elementer for bevegelsesfrihet. Gyro4 er sertifisert i henhold til metodikken PPE-R/11.114 V1 og de relevante punktene i standarden EN 795:2012 og EN 354:2010. Videre er Gyro4 testet i samsvar med den amerikanske standarden ANSI/ASSE Z359.12-2009.
Eksempelvis, MEN ikke uttømmende, er noen av applikasjonene som følger: multiforankring med automatisk orienterbare punkter, flerkoblinger til sele, antitwistfunksjon mot vridning av tauene, overføring av last, taubaner, redningsaksjoner.
Dette produktet er ment brukt som beskyttelse og forebygging mot fall fra høyden under redningsarbeid, arbeider i høyden, fjellklatring og andre typer vertikalklatring der man bruker lignende teknikker.
Bruk
Gyro4 må kobles til andre elementer i systemet ved hjelp av forenelige karabinere satt inn i festehullene **[2a]** (**fig. 1a**). Bruk karabinere av typen EN 362 klasse B eller ANSI Z359.12 for industriell bruk eller EN 12275 for alpinklatring. Ved permanente koblinger bør man velge raske låsbare karabinere (klasse Q).
Unngå skråttgående løft på karabinerne (**fig. 1b**), velg da heller de egnede antirotasjonsringene i gummi **[3]** (**fig. 1c**). Bruk kun gummiringer i serien CAMP.
Alternativt kan du koble et knyttet tau (EN 1891 eller EN 892) eller rem (EN 565) direkte i festehullet **[2a]**; i dette tilfellet må du fjerne antirotasjonsringen i gummi **[3]** (**fig. 2**).
Tillatt maksimalbelastning (WLL) er 300 kg (~3 kN). Bruddstyrken (MBL) er på 26 kN. Maksimalvinkelen mellom de to elementene er 150°. (**fig. 3a**).
Unngå at gyroen støter borti ujevne flater eller skarpe kanter som kan forringe motstandskraften (**fig.4**).
Om det benyttes i et falldempende system, skal systemet ha en begrenset dempekraft på under 6 kN. Denne kraften overføres til strukturen og man må derfor kontrollere minstemotstanden for den (>15 kN) og applikasjonsretningen for selve kraften.
Provisoriske bærbare fester må kun brukes av en person av gangen.
Ikke stå over ankerpunktet: fare for svikt / skader i tilfelle fall. Ta forholdsregler for å unngå pendel.
Gyroen må ikke benyttes alene som fallsikringselement. Gyroen kan brukes i et fallsikringssystem dersom man også bruker en energiabsorberer av typen EN 355 og en karabiner av typen EN 362; i slike tilfeller må ikke maksimallengden på systemet tau-Gyro4-absorberer-karabiner overstige 2 m. Videre skal det være koblet til festeelementet (A) i en sikringssele av typen EN 361.
Ha egnet redningsutstyr for hånden. Teamet som arbeider sammen, skal være opplært i redningsarbeid slik at det raskt kan gripe inn ved behov for å minimere effektene av at en person blir hengende i selen.

KONTROLL OG VEDLIKEHOLD
Kontroller at dreiningen av ringene **[2]** er korrekt hver gang du bruker gyroen. Om den er skitten, skal du blåse av skitten med trykkluft og/eller ved å dyppe anordningen i ferskvann og så la den lufttørke.
Etter at den er rengjort, kan du smøre mekanismen. Vi anbefaler at du rengjør og smører hver gang gyroen brukes i sjøluft.

REVISJON
Brukernes sikkerhet avhenger av fortsatt effektivitet og holdbarhet av utstyret. I tillegg til en vanlig synlig kontroll før, under og etter bruk, må produktet kontrolleres av en kvalifisert person hver 12. måned etter første gang produktet tas i bruk. Dato for første gangs bruk og de neste kontrollene må registreres på produktkortet: oppbevar bruksanvisningen for kontroll og konsultasjon under hele produktets levetid. Kontroller at merkingen av produktet er leselig.
Hvis en av feilene oppgitt nedenfor oppstår, må ikke produktet brukes:
• ringene **[2]** er svært slitt ved festehullene **[2a]** (>1 mm);
• det er slark mellom ringene **[2]** og flensene **[1]**;
• det er sprekker i anordningen;
• metalloverflaten er korrodert - det kan forandre overflatens egenskaper (korrosjonen blir ikke borte om du bruker sandpapir forsiktig på overflaten);
• man ser permanente deformeringer;
• total blokkering av dreiefunksjonen – kan ikke løses med rengjøring eller smøring.
Produktet må skiftes ut hvis noen del er defekt eller slitt, også ved tvil. Delene i sikkerhetssystemet kan skades under fall, og må uansett kontrolleres før produktet brukes igjen.
Et produkt som er involvert i et alvorlig fall må skiftes ut ettersom det kan ha blitt påført usynlige strukturskader.

LEVETID
Hvis det ikke finnes årsaker som tilsier at produktet ikke må brukes, har produktet en ubegrenset levetid. Dette på betingelse av at det utføres jevnlige kontroller hver 12. måned fra første gang produktet tas i bruk, og at kontrollresultatene registreres på produktkortet. Følgende faktorer kan allikevel redusere produktets levetid: hyppig bruk, skader på delene, kontakt med kjemiske stoffer, høye temperaturer, skraper, kutt, kraftige støt, feil bruk og oppbevaring. Kontakt C.A.M.P. spa eller forhandleren hvis du er i tvil om produktet er sikkert.
TRANSPORT Beskytt produktet mot de ovennevnte risikoene.

РУССКИЙ

ОБЩАЯ ИНФОРМАЦИЯ

Группа компаний CAMP удовлетворяет потребности работающих на высоте своими легковесными и инновационными продуктами. Они разработаны, испытаны и изготовлены в сертифицированной системе качества, гарантирующей надежную и безопасную продукцию.
Эти инструкции информируют вас о правильном использовании изделия в течение всего срока его службы. **Ознакомьтесь, поймите и сохраните данное руководство**. Если вы потеряли инструкции, вы можете скачать их с веб-сайта **www.camp-russia.ru.** Сертификаты соответствия стандартам вы можете также скачать на нашем сайте. При розничной продаже должны предоставляться инструкции по эксплуатации на языке страны, в которой продукт продаётся.
ИСПОЛЬЗОВАНИЕ
Данное оборудование должно использоваться только обученными и компетентными лицами. Или же пользователь должен находиться под непосредственным контролем обученного и компетентного лица. Эта инструкция не научит вас методам работы на высоте или какой-либо другой подобной деятельности: вы должны получить квалифицированные инструкции перед использованием данного изделия. Альпинизм и любые другие виды деятельности, связанные с использованием данного оборудования опасны по своей природе. Последствиями неверного выбора, неправильного использования или плохого обслуживания оборудования могут стать причинение ущерба, серьезные травмы или смерть. Пользователь должен быть с медицинской точки зрения способен контролировать свою собственную безопасность и любые возможные чрезвычайные ситуации. Для систем защиты от падения важно, чтобы устройство или точка закрепления (анкерная точка) всегда правильно располагались и работа выполнялась таким образом, чтобы риск падения сводился к минимуму, а если падение всё-таки произойдет – минимизировалась высота такого падения. Контролируйте необходимое свободное пространство ниже пользователя на рабочем месте и перед каждым использованием, чтобы в случае падения – не произошло столкновение пользователя с землёй или каким-либо препятствием на пути падения. В системах остановки падения (ГОСТ Р ЕН 363) допустимо использовать только полную обвязку (страховочную привязь) (ГОСТ Р ЕН 361). Изделие должно использоваться только в соответствии с инструкцией изготовителя и никакие изменения к этой инструкции не могут быть внесены. Изделие может быть использовано в сочетании с любыми другими подходящими изделиями с соответствующими спецификациями и соответствующими EN (ГОСТ) стандартами, с учетом ограничений каждого из изделий по отдельности. Эта инструкция описывает примеры неправильного использования данного изделия. Обратите внимание, что невозможно показать или представить все неправильные способы использования, и поэтому это изделие следует использовать только так, как указано изготовителем в данной инструкции. Если возможно, это изделие следует закрепить за отдельным пользователем как персональное.
ОБСЛУЖИВАНИЕ
Очистка текстильных и пластиковых деталей: промыть в чистой воде с нейтральным моющим средством (макс. температура воды 30°C) и высушить естественным путем, вдали от прямых источников тепла. *Очистка металлических деталей:* прополоскать в чистой воде, а затем высушить. *Температура:* Не подвергайте изделие воздействию температур выше 80°C, чтобы не повлиять на его характеристики. *Химическое воздействие:* немедленно выведете изделие из эксплуатации, если оно вступило в контакт с химическими веществами /реагентами, растворителями или топливом, что могло повлиять на его характеристики.
ХРАНЕНИЕ
Хранить оборудование следует неупакованным (в расправленном виде) в прохладном, сухом, темном месте; вдали от источников света, источников тепла, высокой влажности, острых кромок и коррозионно - опасных веществ, а также других возможных причин повреждения или износа.
ОТВЕТСТВЕННОСТЬ
Компания C.A.M.P. spa или дистрибьютор не несет никакой ответственности за причинение ущерба, травмы или смерть в результате неправильного использования или изменений (самостоятельной модификации) продукции компании CAMP Safety. Обязанностями самого пользователя всегда является: понимание и соблюдение инструкций по правильному и безопасному использованию любого из продуктов компании CAMP; использование этого продукта только по его прямому назначению для целей, для которых он предназначен; исполнение всех надлежащих процедур безопасности. Перед использованием оборудования вы должны сами предпринять все необходимые шаги для ознакомления с методами спасения при возникновении чрезвычайной ситуации. Вы лично принимаете на себя все риски и несете ответственность за свои действия и решения: если вы не способны или не можете принять на себя эти риски и ответственность – не используйте данное оборудование.
3 ГОДА ГАРАНТИИ
Этот продукт имеет гарантию от любого дефекта материалов или производства в течение 3 лет с даты покупки. Гарантия не распространяется на: нормальный рабочий износ; модификации или изменения; неправильное хранение; коррозию; ущерб в результате несчастного случая или небрежности; использование не по назначению.

ИНФОРМАЦИЯ ОБ ИЗДЕЛИИ

ИНСТРУКЦИИ ПО ЭКСПЛУАТАЦИИ
Область применения
C.A.M.P. Gyro4 является устройством, разработанным для соединения двух или трех или четыре компонентов между собой, при необходимости их взаимной подвижности. Устройство Gyro4 сертифицированно согласно методике PPE-R/11.114 V1 и соответствующими пунктками стандартов EN 795:2012 и EN 354:2010. Gyro4 также тестирован в соответствии с американским стандартом ANSI / ASSE Z359.12-2009.
Неполный список примеров применения данного устройства: крепление нескольких анкерных устройств с самоориентирующимися точками крепления, соединение нескольких точек крепления к привязям, функция защиты от перекручивания стропов, манипуляции с подъемом грузов, навесные переправы, спасательные работы.
Данный продукт предназначен для использования в целях обеспечения защиты и для предотвращения рисков падения с высоты при выполнении спасательных операций, проведении работ на высоте, в альпинизме, при совершении крутых подъемов и в прочих видах спорта, где используются аналогичные техники подъема по вертикали.
Использование
Gyro4 должен быть закреплен к другим элементам системы при помощи совместимых соединительных элементов, установленных в отверстия для присоединения **[2a]** (**рис.1a**). Используйте соединительные элементы стандартов EN 362 class B илт ANSI Z359.12 для промышленного использования или стандарта EN 12275 для спортивного использования; при необходимости длительного закрепления, используйте резьбовые соединительные элементы (класс Q).
Избегайте неправильного нагружения соединительных элементов (**рис.1b**), для этого рекомендуем использовать вставки против вращения **[3]** (**рис.1c**). Используйте только вставки CAMP.
Также возможно непосредственное закрепление веревки (EN 1891 или EN 892) или ленты (EN 565) припомощи узлов к отверстиям для закрепления **[2a]**, в этом случае необходимо удалить вставки против вращения **[3]** (**рис.2**).
Максимально допустимая нагрузка (WLL) 300 кг (~3 кН). Нагрузка разрушения (MBL) 26 кН. Максимальный угол между двумя элементами 150°. (**рис.3a**).
Избегайте ударов Gyro4 о любые поверхности или острые грани, которые могут снизить его прочность. (**рис.4**).
Не находитесь выше точки закрепления: риск разрушения точки или травмы в случае падения. Примите необходимые меры для избегания маятника.
При использовании стропа в составе страховочной системы с амортизатором, максимальная сила рывка должна быть ограничена 6 кН. Эта нагрузка будет приложена к структурной анкерной точке, которая должна выдерживать нагрузки > 15 кН с учетом направления рывка.
Не находитесь выше точки закрепления: риск разрушения точки или травмы в случае падения. Примите необходимые меры для избегания маятника.
Gyro4 non deve essere utilizzato da solo come elemento di arresto di una caduta. Gyro4 può essere utilizzato in un sistema anticaduta se abbinato ad un assorbitore di energia EN 355 ed a connettori EN 362; in questo caso la lunghezza massima del sistema cordini-Gyro4-assorbitore-connettori non deve mai superare i 2 m e deve essere connesso all'elemento di attacco (A) di un'imbracatura anticaduta EN 361.
Необходимо применять соответствующее спасательное оборудование и предусматривать обучение спасательных команд, чтобы они могли быстро провести спасательные операции по оказанию помощи пострадавшему, для минимизации воздействия инертного зависания.

ПРОВЕРКА И УХОД
Всегда проверяйте корректность вращения шариков **[2].** В случае загрязнения продуйте потоком воздуха и/или промойте чистой водой с последующей просушкой в вентилируемом помещении.
После чистки устройство может быть смазано. Чистка и смазка рекомендуется после каждого использования в морской среде.
ДЕТАЛЬНАЯ ПРОВЕРКА
Безопасность пользователей зависит от работоспособности и прочности оборудования. В дополнение к обычным проверкам перед каждым использованием (а также во время использования и после него), этот продукт должен проверяться компетентным лицом каждые 12 месяцев, начиная с даты первого использования; даты этой и последующих проверок должны быть записаны в паспорте продукта (журнале учета). Сохраняйте эти записи для проверок и ссылок на протяжении всего срока службы устройства. Проверяйте читаемость маркировки изделия.
В случае наличия одного из следующих дефектов, изделие должно быть немедленно выведено из эксплуатации:
• существенный износ шариков вращения **[2]** в местах закрепления **[2a]** (>1 мм) ;
• образование свободного пространства между шариками вращения **[2]** и пластинами **[1]**;
• наличие трещин;
• корозия, изменившая состояние поверхности металла (которая не удаляется после легкой обработки мелкой наждачной бумагой);
• наличие остаточной деформации;
• полная блокировка функции вращения, которая не восстанавливается после чистки и смазки.
Любой продукт или компонент, обнаруживающий какой-либо дефект или износ, или просто вызывающий сомнения, должен быть выведен из эксплуатации незамедлительно. Каждый элемент, являющийся частью системы безопасности, может быть поврежден во время падения и поэтому всегда подлежит проверке перед продолжением использования. Не используйте изделие после сильного падения, потому что оно могло получить повреждения, даже если не наблюдается внешних признаков поломки.
СРОК СЛУЖБЫ
Срок службы изделия не ограничен, если не появляется какой-либо из дефектов и при условии выполнения периодических проверок, как минимум один раз в 12 месяцев с даты первого использования и записи результатов проверок в паспорте изделия (журнале учета). Следующие факторы, могут сократить срок службы изделия: интенсивное использование, повреждения компонентов изделия, контакты с химическими веществами, высокая температура, абразивный износ, царапины, сильные удары, несоблюдение рекомендаций по обслуживанию и хранению. Если возникли подозрения, что продукт более не является безопасным и надежным – пожалуйста, обратитесь в компанию C.A.M.P. spa или дистрибьютору.
ТРАНСПОРТИРОВКА Следует защитить изделие от перечисленных выше рисков.

Organismo che controlla la fabbricazione del prodotto:
Notified body controlling the manufacturing of the product:
Organisme contrôlant la fabrication du produit:
Organ zur Herstellungskontrolle des Produkts:
Organismo controlador de la fabricación de este producto
Officiële organisatie welke controle uitvoert op de fabricage van het product:
Kontrollorgan som granskar produkttillverkningen:
Organ som kontrollerer produksjonen:
Аккредитованная организация, контролирующая производство продукта
TÜV SÜD Product Service GmbH
Ridlerstraße 65, 80339 Munich – Germany – N.0123

Ente riconosciuto che interviene per l'esame UE del tipo:
Notified body intervening for the EU type examination:
Organisme notifié intervenant pour l'examen UE de type:
Zertifikationsorganismus für EU-Typ:
Organismo notificado que interviene en el examen UE de tipo
Aangemelde instantie voor EU-onderzoek van het type:
Erkänd myndighet för EU–typkontrollen:
Teknisk kontrollorgan for EU-typeprøving:
Аккредитованная лаборатория, проводившая испытания по стандартам EU
DOLOMITICERT s.c.a.r.l.
Zona Industriale Villanova, 7/A - 32013, Longarone (BL) - Italy - N.2008

Third party that carried out the ANSI/ASSE Z359.12-2009 qualification testing:

DOLOMITICERT s.c.a.r.l.
Zona Industriale Villanova, 7/A
32013, Longarone (BL) – Italy - N.2008

....
Modello - Model - Modèle - Modell - Modelo - Model - Modell - Modell - Модель

....
Numero di serie - Serial number - Numéro de série
Seriennummer - Numero de serie - Serienummer
Serienummer - Serienummer - Серийный номер

....
Mese e anno di fabbricazione - Month and year of manufacture
Mois et année de fabrication - Herstellungsdatum (Monat/Jahr)
Mes y año de fabricación - Maand en jaar van fabricage
Tillverkningsmånad och tillverkningsår - Produksjonsmåned og -år
Месяц/Год производства

....
Data di acquisto - Purchase date - Date de l'achat
Kaufdatum - Fecha de compra - Datum van aankoop
Inköpsdatum - Kjøpedato - Дата покупки

....
Data del primo utilizzo - Date of first use - Date de la première utilisation
Datum der ersten Verwendung - Fecha de la primera utilización
Datum ingebruikname - Datum för den första användningen - Dato før første bruk
Дата первого использования

....
Utilizzatore - User - Utilisateur - Benutzer - Usuario - Gebruiker
Användare - Bruker - Пользователь

Note - Comments - Commentaires - Bemerkungen
Comentarios - Aantekeningen - Anteckningar - Merknader - Комментарии

....
....
....
....
....
....
....
....
....
....
....

Controllo ogni 12 mesi - Inspection every 12 months
Inspection tous les 12 mois - Kontrolle alle 12 Monate
Inspeccion cada 12 meses - Inspectie iedere 12 maanden
Kontroll var 12:e månad - 12 måneders kontroll - Инспекции каждые 12 месяцев

Data Date Date Datum Fecha Datum Data Dato Дата	OK	Nome/Firma Name/Signature Nom/Signature Name/Unterschrift Nombre/Firma Naam/Paraaf Namn/Underskrift Navn/Underskrift Имя/Подпись	Data prossimo controllo Date next control Date du prochain contrôle Datum von dernächsten Überprüfung Fecha de la próxima revisión Datum volgende inspectie Datum för nästa kontroll Dato for neste kontroll Дата следующей инспекции

CAMP Safety ™ ®

Compliant with new European Regulation
Conforme al nuovo regolamento europeo
Conforme à la nouvelle réglementation européenne
(EU) 2016/425

CE 0123

GYRO4

IT
EN
FR
DE
ES
NL
SV
NO
RU

8 005436 114163
3109
GYRO4
Made in China

STANDARDS
ANSI/ASSE Z359.12-2009
PPE-R/11.114 V1
EAC TP TC 019/2011

March 2020 - Rev.0 © C.A.M.P. s.p.a.

MANUALE ISTRUZIONI
INSTRUCTION MANUAL
MANUEL D'INSTRUCTIONS

CAMP Safety
is a brand owned by C.A.M.P. SPA
Concezione Articoli Montagna Premana
Via Roma 23, 23834 Premana (LC) - ITALY
Tel. +39 0341 890117 Fax +39 0341 818010
www.camp.it - contact@camp.it

ITALIANO

INFORMAZIONI GENERALI

Il gruppo C.A.M.P. dà una risposta ai bisogni dei lavoratori in altezza con dei prodotti leggeri e innovativi. Sono progettati, testati e fabbricati all'interno di un sistema qualità certificato, per offrirvi un prodotto affidabile e sicuro. Le presenti istruzioni sono destinate ad informarvi sul corretto utilizzo del prodotto per tutta la sua durata: **leggete, comprendete e conservate queste istruzioni**. In caso di smarrimento, le istruzioni sono scaricabili dal sito **www.camp.it**. La dichiarazione di conformità UE è scaricabile da questo sito. Il rivenditore deve fornire il manuale istruzioni nella lingua del paese in cui il prodotto è venduto.

UTILIZZO

Questo equipaggiamento deve essere usato solo da persone addestrate e competenti oppure sotto la supervisione di persone addestrate e competenti. Con queste istruzioni non apprenderete le tecniche dei lavori in altezza o di qualsiasi altra attività associata: dovete aver ricevuto una formazione adeguata prima di utilizzare questo equipaggiamento. Arrampicare, e ogni altra attività per la quale questo prodotto può essere usato, è potenzialmente pericoloso. Un'incorretta scelta o utilizzo, oppure un'incorretta manutenzione del prodotto può causare danni, gravi ferite o morte. L'utilizzatore deve essere medicalmente idoneo ed in grado di controllare la sua sicurezza e di gestire le situazioni di emergenza. Per i sistemi anticaduta, è essenziale per la sicurezza che il dispositivo o il punto di ancoraggio sia sempre correttamente posizionato e che il lavoro sia effettuato in modo da ridurre al minimo il rischio di cadute e l'altezza di caduta. Verificare lo spazio libero al di sotto dell'utilizzatore sul luogo di lavoro e prima di ogni occasione di utilizzo, in modo che in caso di caduta non ci sia collisione con il suolo, né la presenza di altri ostacoli sulla traiettoria di caduta. Un imbracatura anticaduta è il solo dispositivo di presa del corpo accettabile che può essere utilizzato in un sistema anticaduta.

Il prodotto deve essere usato solo come di seguito descritto e non deve essere modificato. Deve essere usato in abbinamento ad altri articoli con caratteristiche adatte ed in accordo alle normative europee (EN), considerando i limiti di ogni singolo pezzo dell'equipaggiamento. In queste istruzioni sono rappresentati alcuni esempi di utilizzo improprio, ma esistono molti altri esempi di applicazioni sbagliate che è impossibile elencare o immaginare. Se possibile questo prodotto deve essere considerato come personale.

MANUTENZIONE

Pulizia delle parti tessili e plastiche: lavare esclusivamente con acqua dolce e sapone neutro (temperatura massima di 30°C) e lasciare asciugare in modo naturale, lontano da fonti dirette di calore. *Pulizia delle parti metalliche:* lavare con acqua dolce ed asciugare. *Temperatura:* mantenere questo prodotto al di sotto di 80°C per non pregiudicare le prestazioni e la sicurezza del prodotto. *Agenti chimici:* buttare il prodotto in caso di contatto con reagenti chimici, solventi o carburanti, che potrebbero alterare le caratteristiche del prodotto.

CONSERVAZIONE

Conservare il prodotto disimballato in un luogo fresco, asciutto, lontano dalla luce e da fonti di calore, alta umidità, bordi od oggetti acuminati, sostanze corrosive o ogni altra possibile causa di danno o deterioramento.

RESPONSABILITÀ

La società C.A.M.P. spa, o il distributore, non accetteranno alcuna responsabilità per danni, ferite o morte causate da un utilizzo improprio o da un prodotto CAMP Safety modificato. E' responsabilità dell'utilizzatore capire e seguire le istruzioni per il corretto e sicuro utilizzo di ogni prodotto fornito da o attraverso C.A.M.P. spa, usarlo solo per le attività per cui è stato realizzato e applicare tutte le procedure di sicurezza. Prima dell'utilizzo dell'attrezzatura, considerare come un eventuale salvataggio in caso di emergenza possa essere eseguito in sicurezza ed in modo efficiente. Siete personalmente responsabili delle vostre azioni e decisioni: se non siete in grado di assumervi i rischi che ne derivano, non utilizzate questa attrezzatura.

GARANZIA 3 ANNI

Questo prodotto ha una garanzia di 3 anni a partire dalla data di acquisto, contro ogni difetto del materiale o di fabbricazione. Non sono coperti dalla garanzia: l'usura normale, le modifiche o i ritocchi, la cattiva conservazione, la corrosione, i danni dovuti agli incidenti e alle negligenze, gli utilizzi ai quali questo prodotto non è destinato.

INFORMAZIONI SPECIFICHE

ISTRUZIONI D'USO

Campo di applicazione

C.A.M.P. Gyro4 è un dispositivo concepito per connettere tra loro due, tre o quattro elementi tra cui sia necessario avere libertà di movimento. Gyro4 è un dispositivo certificato secondo la metodologia PPE-R/11.114 V1 e i punti pertinenti della EN 795:2012 e della EN 354:2010. Gyro4 è inoltre testato in accordo alla normativa americana ANSI/ASSE Z359.12-2009.

A titolo esemplificativo e non esaustivo alcune applicazioni sono: multi-ancoraggio con punti auto-orientabili, connessioni multiple all'imbracatura, funzione anti-attorcigliamento per cordini, operazioni di traslazione del carico, teleferiche, operazioni di soccorso.

Questo prodotto è destinato ad essere utilizzato per la protezione ed la prevenzione dei rischi di cadute dall'alto nel soccorso, nei lavori in altezza, nell'alpinismo, nell'arrampicata e in altri sport verticali che utilizzano tecniche similari.

Uso

Gyro4 deve essere connesso ad altri elementi del sistema attraverso moschettoni compatibili inseriti nei fori di attacco **[2a]** (**fig.1a**). Utilizzare connettori EN 362 classe B o ANSI Z359.12 per uso industriale oppure EN 12275 per uso alpinistico; in caso di connessioni permanenti, prediligere maglie rapide (Classe Q).

Evitare sollecitazioni trasversali sui moschettoni (**fig.1b**), prediligendo l'uso degli appositi gommini antirotazione **[3]** (**fig.1c**). Utilizzare solamente gommini CAMP.

In alternativa è possibile connettere direttamente una corda (EN 1891 oppure EN 892) o fettuccia (EN 565) annodata all'interno dei fori di attacco **[2a]**, in questo caso rimuovendo il gommino antirotazione **[3]** (**fig.2**).

Il carico massimo applicabile (WLL) è di 300 kg (~3 kN). Il carico di rottura (MBL) è di 26 kN. L'angolo massimo tra due elementi è di 150°. (**fig.3a**).

Evitare che Gyro4 urti contro superfici irregolari o spigoli vivi che potrebbero comprometterne la resistenza. (**fig.4**).

Se utilizzato in un sistema anticaduta, il sistema deve limitare la forza di arresto sotto i 6 kN. Questa forza si trasmette alla struttura, la quale deve quindi essere verificata a livello di resistenza minima (>15 kN) e di direzione di applicazione della forza stessa. Non posizionarsi al di sopra dell'ancoraggio: rischio di rottura e lesioni gravi in caso di caduta. Prendere precauzioni per evitare effetti pendolo.

Gyro4 non deve essere utilizzato da solo come elemento di arresto di una caduta. Gyro4 può essere utilizzato in un sistema anticaduta se abbinato ad un assorbitore di energia EN 355 ed a connettori EN 362; in questo caso la lunghezza massima del sistema cordini-Gyro4-assorbitore-connettori non deve mai superare i 2 m e deve essere connesso all'elemento di attacco (A) di un'imbracatura anticaduta EN 361.

Dotarsi di adeguate attrezzature di soccorso e prevedere un'adeguata formazione alle squadre di lavoro in modo che possano soccorrere rapidamente l'infortunato per minimizzare gli effetti della sospensione inerte.

CONTROLLO E MANUTENZIONE

Controllare ad ogni uso la corretta rotazione dei girelli **[2]**. In caso di sporcizia pulire con un soffio di aria compressa e/o con immersione in acqua dolce e successiva asciugatura in ambiente aerato.

Dopo la pulizia, è possibile lubrificare il meccanismo. Pulizia e lubrificazione sono raccomandati dopo ogni utilizzo in ambiente marino.

REVISIONE

La sicurezza degli utilizzatori dipende dalla continua efficienza e durabilità dell'equipaggiamento. Oltre al normale controllo visivo effettuato prima, durante e dopo ogni utilizzo, questo prodotto deve essere esaminato da una persona competente con frequenza di 12 mesi, a partire dalla data del primo utilizzo del prodotto; la registrazione di questa data e dei successivi controlli deve essere effettuata sulla scheda di vita del prodotto: conservare la documentazione per il controllo e per riferimento per tutta la vita del prodotto. Controllare la leggibilità delle marcature del prodotto.

In caso di uno dei seguenti difetti il prodotto deve essere messo fuori servizio:

- usura eccessiva dei girelli **[2]** in corrispondenza dei fori di attacco **[2a]** (>1 mm);
- creazione di gioco tra i girelli **[2]** e le flange **[1]**;
- presenza di fessurazioni;
- corrosione che altera gravemente lo stato superficiale del metallo (non sparisce dopo un leggero sfregamento con carta vetrata);
- presenza di deformazioni permanenti;
- bloccaggio totale della funzione di rotazione, non risolvibile attraverso pulizia e lubrificazione.

Se l'articolo o uno dei suoi componenti mostrano segni d'usura o difetti, deve essere sostituito, anche solo in caso di dubbio. Ogni elemento che fa parte del sistema di sicurezza può essere danneggiato durante una caduta e deve dunque sempre essere esaminato prima di essere riutilizzato.

Ogni prodotto coinvolto in una grave caduta deve essere sostituito, in quanto può aver subito dei danni strutturali non visibili ad occhio nudo.

DURATA DI VITA

La durata di vita del prodotto è illimitata, in assenza di cause che lo mettano fuori uso e a condizione di effettuare controlli periodici almeno una volta ogni 12 mesi a partire dalla data del primo utilizzo del prodotto e di registrare i risultati nella scheda di vita del prodotto. I seguenti fattori possono però ridurre la vita del prodotto: utilizzo intenso, danni a componenti del prodotto, contatti con sostanze chimiche, temperature elevate, abrasioni, tagli, urti violenti, errori nell'uso e nella conservazione raccomandati. Nel dubbio che il prodotto non offra più la necessaria sicurezza, contattare la società C.A.M.P. spa o il distributore.

TRASPORTO Proteggere il prodotto dai rischi sopraelencati.

ENGLISH

GENERAL INFORMATION

The C.A.M.P. Group meets the needs of workers at height with light and innovative products. These are designed, tested and manufactured to a certified quality system, ensuring reliable and safe products. These instructions inform you about the correct use throughout the life of the product: **read, understand and keep these instructions**. If lost, you can download the instructions from the web site **www.camp.it**. The EU declaration of conformity can be also downloaded from our site. The retailer must provide the instruction manual in the language of the country where the product is to be sold.

USE

This equipment should be used only by trained and competent persons. Otherwise the user should be under the direct supervision of a trained and competent person. This notice will not teach you the techniques for work at height or any other associated activity: you must have received qualified instruction before using this product. Climbing, and any other activity for which these products may be used, is inherently dangerous. The consequences of incorrect selection, misuse or poor maintenance of equipment could result in damage, serious injury or death. The user must be medically fit and capable to control his own security and any possible emergency situations. For equipment intended for use in fall arrest systems, it is essential for safety that the anchor device or anchor point should always be positioned, and the work carried out in such way as to minimise both the potential for falls and the potential fall distance. Verify the free space required beneath the user at the workplace before each occasion of use, so that, in the case of a fall, there will be no collision with the ground or the other obstacle in the fall path. A full body harness is the only acceptable body holding device that can be used in a fall arrest system. The product should only be used as instructed and no alterations should be made to it. It may be used in conjunction with any appropriate items of suitable specification and according to the EN standards, with due consideration to the limitations of each individual piece of equipment. This leaflet shows examples of improper utilizations of this product. Note that it is impossible to show or imagine all improper utilizations and that this product should be used only in the way specified by the manufacturer in this leaflet. If possible this product should be treated as personal.

MAINTENANCE

Cleaning of the textile and plastic parts: rinse in clean water and neutral soap (max temperature 30°C) and dry naturally away from direct heat. *Cleaning of the metallic parts:* rinse in clean water and then dry. *Temperature:* Always keep this product below 80°C so as not to affect the performance of the product. *Chemicals:* withdraw the product from service if it comes into contact with chemical reagents, solvents or fuels which could affect the performance of the product.

STORAGE

Store unpacked in a cool, dry, dark place away from heat sources, high humidity, sharp edges, corrosives or other possible causes of damage.

RESPONSIBILITY

The company C.A.M.P. spa, or the distributor, will not accept any responsibility for damage, injury or death resulting from misuse of or from modifications to a CAMP Safety branded product. It is the user's responsibility at all times to ensure that he/she understands the correct and safe use of any equipment supplied by or from C.A.M.P. spa, that he/she uses it only for the purposes for which it is designed and that he/she practices all proper safety procedures. Before using the equipment, take all necessary steps to familiarise yourself with rescue techniques should an emergency occur. You personally assume all the risks and responsibilities for your actions and decisions: if you are not able or not in a position to assume these, do not use this equipment.

3 YEAR WARRANTY

This product is warranted against any faults in materials or manufacture for 3 years from the purchase date. Limitations of warranty include: normal wear and tear, modifications or alterations, incorrect storage, corrosion, damage due to accidents or negligence, use for which this product is not specifically designed.

SPECIFIC INFORMATION

INSTRUCTIONS FOR USE

Summary

C.A.M.P. Gyro4 is a device designed to connect two, three or four elements between each other, which need freedom of movement. Gyro4 is a device certified according to the PPE-R/11.114 V1 methodology and the relevant points of EN 795:2012 and EN 354:2010. Gyro4 is also tested according to the American ANSI / ASSE Z359.12-2009 standard.

By way of non-exhaustive example, some applications are: multi-anchorage with self-orientable points, multiple harness connections, anti-twist function for lanyards, cross-hauling operations, tyrolean traverses, rescue operations.

This product is intended for use to protect and prevent against the risk of falling from a height in rescue operations, in work at a height, in the practice of mountaineering, rock-climbing and other vertical sports that use similar techniques.

Use

Gyro4 must be connected to other elements of the system through compatible connectors inserted in the attachment holes **[2a]** (**fig.1a**). Use EN 362 class B or ANSI Z359.12 connectors for industrial use or EN 12275 for mountaineering use; in the case of permanent connections, select by preference quick links (Class Q).

Avoid transverse stresses on the connectors (**fig.1b**), preferring the use of the appropriate anti-rotation inserts **[3]** (**fig.1c**). Use only CAMP anti-rotation inserts.

Alternatively, it is possible to directly connect a rope (EN 1891 or EN 892) or webbing (EN 565) knotted inside the attachment holes **[2a]**, in this case removing the anti-rotation insert **[3]** (**fig.2**).

The maximum applicable load (WLL) is 300 kg (~3 kN). The breaking load (MBL) is 26 kN. The maximum angle between two elements is 150°. (**fig.3a**).

Prevent Gyro4 from hitting uneven surfaces or sharp edges that could compromise its strength. (**fig.4**).

If used in a fall arrest system, the system must limit the peak force below 6 kN. This force is transmitted to the structure, which must be verified in terms of minimum strength (>15 kN) and of force direction.

Do not stay above the anchor point: risk of failure/injuries in case of fall. Take measures to avoid pendulum.

Gyro4 should not be used alone as a fall arrest component. Gyro4 can be used in a fall arrest system when combined with an EN 355 energy absorber and EN 362 connectors; in this case the maximum length of the string-Gyro4-absorber-connector system must never exceed 2 m and must be connected to the attachment element (A) of a EN 361 full body harness.

Use adequate rescue equipment and provide adequate training for the work crew so that they can quickly rescue the injured person to minimise the suspension trauma effects.

CHECKING AND MAINTENANCE

Check the correct rotation of the swivel balls **[2]** at each use in case of dirt, clean with a blast of compressed air and/or immerse in fresh water and subsequently dry in a ventilated environment.

After cleaning, the mechanism can be lubricated. Cleaning and lubrication are recommended after each use in a marine environment.

REVISION

The safety of users depends upon the continued efficiency and durability of the equipment. In addition to the normal inspection required before, during and after each use, this product must be inspected by a skilled person every 12 months, starting from date the product is first used; this date and the subsequent checks must be recorded on the product's life sheet: keep this literature for inspection and reference for the life of the device. Check the legibility of the product's markings.

In case of one of the following defects are present, the product should be withdrawn from service immediately:

- excessive wear of the swivel balls **[2]** at the attachment holes **[2a]** (>1 mm);
- creation of space between the swivel balls **[2]** and the flanges **[1]**;
- presence of cracks;
- corrosion that seriously alters the surface state of the metal (it does not disappear after a slight rubbing with sandpaper);
- presence of permanent deformations;
- total locking of the rotation function, which cannot be solved through cleaning and lubrication.

Any product or component showing any defect or wear, or if in doubt, should be withdrawn from service immediately. Each product in the safety system can be damaged during a fall and must be always inspected before use it again. Do not continue to use a product after a major fall because a damage may have occurred, even no external signs are visible.

LIFETIME

The lifetime of the product is unlimited, unless any defect appears and provided that periodic inspections are made at least once every 12 months from the date the product is first used and the results are recorded in the life sheet of the product. The following factors can reduce the lifetime of the product: intense use, damage to components of the product, contact with chemical substances, high temperatures, tears and abrasions, violent impacts, failure to maintain as recommended. When suspect that the product is no more safety and reliable, please contact C.A.M.P. spa or the distributor.

TRANSPORTATION Protect the product from risks such as those detailed above.

FRANCAIS

INFORMATIONS GENERALES

Le Groupe C.A.M.P. apporte une réponse à tous les besoins des travailleurs en hauteur avec des produits légers et novateurs. Ils sont conçus, testés et fabriqués selon un système qualité certifié pour vous apporter un matériel fiable et performant. La présente notice est destinée à vous informer sur la bonne utilisation pour toute la durée de vie de votre matériel: **lisez, comprenez et conservez cette notice**. En cas de perte, la notice est téléchargeable sur le site **www.camp.it**. La déclaration de conformité UE est aussi téléchargeable sur ce site. Le revendeur doit fournir la notice d'information dans la langue du pays de vente du produit.

UTILISATION

Ce produit ne doit être utilisé que par des personnes entraînées et compétentes ou bien sous la surveillance de personnes entraînées et compétentes. Cette notice ne vous apprendra pas les techniques du travail en hauteur, ou de toute autre activité associée: vous devez avoir reçu une formation adaptée avant d'utiliser ce produit. Grimper ou toute autre activité pour laquelle cet article puisse être utilisé, est dangereux en soi. Un mauvais choix, une utilisation incorrecte ou un mauvais entretien du produit, peuvent provoquer des dommages, des blessures graves ou la mort. L'utilisateur doit être médicalement apte et capable de maîtriser sa sécurité et les situations d'urgences. Pour les systèmes d'arrêt des chutes, il est essentiel pour la sécurité que le dispositif ou le point d'ancrage soit toujours correctement positionné et que le travail soit effectué de manière à réduire au minimum le risque de chutes et la hauteur de chute. Vérifier que l'espace libre requis sous l'utilisateur sur le lieu de travail avant chaque utilisation possible, de manière qu'en cas de chute, il n'y ait pas de collision avec le sol, ni présence d'autre obstacle sur la trajectoire de chute. Un harnais d'antichute est le seul dispositif de préhension du corps qu'il soit permis d'utiliser dans un système d'arrêt des chutes. Le produit doit être utilisé comme indiqué dans cette notice et ne doit en aucun cas être modifié. Il doit être utilisé avec d'autres articles ayant des caractéristiques complémentaires en accord avec les normes européennes (EN) et en tenant compte des limites de chaque pièce du matériel. Certaines utilisations incorrectes sont indiquées dans cette notice mais il est impossible d'énumérer ou même d'imaginer toutes les utilisations incorrectes. Si possible, ce produit doit être personnel.

ENTRETIEN

Nettoyage des parties textiles et plastiques: Laver exclusivement avec de l'eau et du savon neutre (température maximum de 30°C) et laisser sécher naturellement loin des sources de chaleur directe. *Nettoyage des parties en métal:* Laver à l'eau claire et essuyer. *Température:* Garder ce produit en dessous de 80°C. En cas contraire, les caractéristiques du matériel pourraient être altérées. *Agents chimiques:* Rebuter le produit en cas de contact avec des réactifs chimiques, solvants ou carburants qui pourraient altérer les caractéristiques du produit.

STOCKAGE

Conserver le produit non emballé dans un endroit sec, loin de la lumière et de sources de chaleur, de bords ou d'objets coupants, de substances corrosives et de toute autre cause possible de dommage ou détérioration.

RESPONSABILITÉ

La société C.A.M.P. spa ou le distributeur, décline toute responsabilité en cas de dommage, de blessure ou de décès provoqués par une mauvaise utilisation ou par un produit à marque CAMP Safety modifié. Il est de la responsabilité de l'utilisateur de bien comprendre et suivre les instructions de cette notice pour une utilisation correcte et sûre de chaque produit fourni par ou par l'intermédiaire de C.A.M.P. spa, de l'utiliser seulement pour les activités pour lesquelles il a été réalisé et d'appliquer toutes les procédures de sécurité. Avant l'utilisation de l'équipement, prendre toutes les dispositions concernant la mise en œuvre d'un éventuel sauvetage. Vous êtes personnellement responsables de vos actes et de vos décisions: si vous n'êtes pas en mesure d'assumer les risques qui en découlent, n'utilisez pas cet équipement.

GARANTIE 3 ANS

Ce produit est garanti pendant 3 ans à compter de la date d'achat, pour tout défaut de matière ou de fabrication. La garantie ne couvre pas: l'usure normale, les modifications ou retouches, le mauvais stockage, la corrosion, les dommages dus aux accidents et aux négligences, aux utilisations pour lesquelles ce produit n'est pas destiné.

INFORMATIONS SPÉCIFIQUES

INSTRUCTIONS D'UTILISATION

Champ d'application

Le Gyro4 C.A.M.P. est un dispositif conçu pour connecter deux, trois ou quatre éléments entre lesquel il est nécessaire d'avoir une liberté de mouvement. Le Gyro4 est un dispositif certifié selon la méthodologie PPE-R / 11.114 V1 et les points pertinents de EN 795:2012 et EN 354:2010. Le Gyro4 est également testé selon la norme américaine ANSI / ASSE Z359.12-2009.

À titre d'exemple non exhaustif, certaines applications sont les suivantes: multi-ancrage avec points auto-orientables, connexions multiples au harnais, fonction anti-torsion pour longes, opérations de transfert de charge, téléphérique, opérations de sauvetage.

Ce produit est destiné à être utilisé pour la protection et la prévention des risques de chutes de hauteur en sauvetage, en travail en hauteur, en alpinisme, en escalade et autres sports verticaux utilisant des techniques similaires.

Utilisation

Le Gyro4 doit être connecté aux autres éléments du système via des mousquetons compatibles insérés dans les trous d'attache **[2a]** (**fig.1a**). Utilisez des connecteurs EN 362 classe B ou ANSI Z359.12 pour un usage industriel ou EN 12275 pour l'alpinisme; dans le cas de connexions permanentes, préférez des maillons rapides (classe Q).

Évitez les contraintes transversales sur les mousquetons (**fig.1b**), en préférant l'utilisation des plots anti-rotation appropriés **[3]** (**fig.1c**). Utilisez uniquement des plots anti-rotation CAMP.

Alternativement, il est possible de connecter directement une corde (EN 1891 ou EN 892) ou une sangle (EN 565) nouée à l'intérieur des trous d'attache **[2a]**, en retirant dans ce cas le plot anti-rotation **[3]** (**fig.2**).

La charge maximale applicable (WLL) est de 300 kg (~ 3 kN). La charge de rupture (MBL) est de 26 kN. L'angle maximum entre deux éléments est de 150 °. (**fig.3a**).

Eviter que le Gyro4 soit en contact avec des surfaces irrégulières ou des arêtes vives qui pourraient compromettre sa résistance. (**fig.4**).

Lorsqu'il est utilisé dans un système antichute, le système doit limiter la force d'arrêt à moins de 6 kN. Cette force est transmise à la structure, qui doit ensuite être vérifiée au niveau de la résistance minimale (> 15 kN) et de la direction d'application de la force elle-même.

Ne pas rester au-dessus du point d'amarrage: risque de défaillance / blessures en cas de chute. Prendre des mesures pour éviter de penduler.

Le Gyro4 ne doit pas être utilisé seul comme élément d'arrêt d'une chute. Le Gyro4 peut être utilisé dans un système antichute lorsqu'il est associé à un absorbeur d'énergie EN 355 et à des connecteurs EN 362; dans ce cas, la longueur maximale du système de connecteur absorbeur-Gyro4-absorbeur ne doit jamais dépasser 2 m et doit être connectée au point d'attache (A) du harnais d'antichute EN 361.

Se doter de l'équipement de sauvetage approprié et fournir une formation adéquate aux équipes de travail afin qu'elles puissent rapidement aider les blessés à minimiser les effets de la suspension inerte.

CONTRÔLE ET ENTRETIEN

Contôler la rotation correcte des œilletons **[2]** à chaque utilisation. En cas de saleté, nettoyer à la soufflette d'air comprimé et/ou avec une immersion dans de l'eau douce et un séchage ultérieur dans un environnement ventilé.

Après le nettoyage, le mécanisme peut être lubrifié. Le nettoyage et la lubrification sont recommandés après chaque utilisation dans un environnement marin.

REVISION

La sécurité de l'utilisateur est liée au maintien de l'efficacité et à la résistance de l'équipement. Outre le contrôle visuel normal fait avant, pendant et après chaque utilisation, ce produit doit être examiné par une personne compétente tous les 12 mois, à compter de la date de la première utilisation du produit. L'enregistrement de cette date et des contrôles successifs doit être effectué sur la fiche de durée de vie du produit: Conserver la notice d'information pour le contrôle et en référence pour toute la durée de vie du produit. Contrôler la lisibilité des marquages du produit.

Si un des défauts suivants apparaît, le produit doit être mis au rebut:

- usure excessive des œilletons **[2]** au niveau des trous d'attache **[2a]** (> 1 mm);
- création de jeu entre les œilletons **[2]** et les flasques **[1]**;
- présence de fissures;
- la corrosion qui altère sérieusement l'état de surface du métal (elle ne disparaît pas après un léger frottement avec du papier de verre);
- présence de déformations permanentes;
- blocage total de la fonction de rotation, qui ne peut pas être résolu par le nettoyage et la lubrification.

Si l'article ou un de ses composants, montre des signes d'usure ou des défauts, il doit être changé, même en cas de doute seulement. Chaque élément faisant partie du système de sécurité peut être abîmé durant une chute et il doit donc toujours être examiné avant d'être réutilisé. Tout produit, ayant subi une chute importante, doit être mis au rebut car il peut avoir subi des dommages invisibles à l'œil nu.

DUREE DE VIE

La durée de vie du produit est illimitée, en l'absence de causes de mise au rebut et à condition d'effectuer les contrôles périodiques, au moins une fois tous les 12 mois à compter de la date de la première utilisation du produit, et de consigner les résultats dans la fiche de vie du produit. Les facteurs suivants font exception et peuvent réduire la durée de vie du produit: utilisation intense, dommages causés à des composants du produit, contact avec des substances chimiques, températures élevées, abrasions, coupures, chocs violents, mauvaises utilisations et conservation. En cas de doute quant à la sécurité offerte par ce produit, contacter la société C.A.M.P. spa ou le distributeur.

TRANSPORT Protéger le produit des risques énoncés ci-dessus.

DEUTSCH

ALLGEMEINE INFORMATIONEN

Die C.A.M.P. Gruppe bietet leichte und innovative Produkte, die auf die Bedürfnisse der Höhenarbeiter zugeschnitten sind. Um die Zuverlässigkeit und Sicherheit dieser Produkte zu gewährleisten, werden sie während ihrer Entwicklungs-, Prüfungs- und Herstellungsphase einer zertifizierten Qualitätskontrolle unterzogen. Diese Gebrauchsanweisung enthält alle Informationen über die korrekte Anwendung der Produkte und **ist aufmerksam zu lesen und sorgfältig aufzubewahren**. Im Falle von Verlust kann die Gebrauchsanweisung unter **www.camp.it** heruntergeladen werden. Die Europäische Konformitätskennzeichnung kann von dieser Internetseite heruntergeladen werden. Der Wiederverkäufer muss die Gebrauchsanweisung in der jeweiligen Sprache des Landes zur Verfügung stellen, in dem das Produkt verkauft wird.

VERWENDUNG

Diese Ausrüstung darf nur von ausgebildeten und kompetenten Personen oder unter Aufsicht dieser Personen verwendet werden. Diese Gebrauchsanweisung ist nicht gleichzusetzen mit einer Ausbildung, in der Ihnen wichtige Techniken der Industriekletterei übermittelt werden. Sie müssen eine entsprechende Einweisung erhalten haben, bevor Sie diese Ausrüstung verwenden können. Klettern oder jede andere Aktivität, für die dieses Produkt verwendet werden kann, ist potentiell gefährlich. Jede falsche Anwendung bzw. Verwendung oder eine unsachgemäße Wartung der Produkte kann Schäden verursachen, die zu schweren Verletzungen oder zu tödlichen Unfällen führen können. Der Verwender muss demnach medizinisch in der Lage und fähig sein, seine eigene Sicherheit zu verantworten und in Notsituationen sachgemäß zu handeln. Was die Auffangsysteme betrifft, ist es für die Sicherheit wesentlich, dass der Ankerpunkt immer richtig positioniert ist und dass die Arbeiten so durchgeführt werden, dass das Fallrisiko und die Fallhöhe minimiert werden. Kontrollieren Sie vor jedem Einsatz die lichte Höhe unterhalb des Arbeitsplatzes des Benutzers, um sicherzustellen, dass er im Fall eines Absturzes weder auf den Boden prallen noch an irgendwelche den verfügbaren Sturzraum einschränkende Hindernisse stoßen kann. Ein Komplettgurt ist die einzige akzeptable Körperhaltevorrichtung, die in einem Absturzsicherungssystem verwendet werden kann.

Das Produkt darf ausschließlich wie nachstehend beschrieben benützt und nicht abgeändert werden. Es darf nur zusammen mit anderen, den Europäischen Normen (EN) entsprechenden Vorrichtungen verwendet werden, wobei auf den beschränkten Anwendungsbereich jedes einzelnen Teils zu achten ist. In dieser Gebrauchsanweisung sind einige Beispiele der falschen Anwendung dargestellt, aber die Missbrauchsmöglichkeiten sind so zahlreich, dass sie in ihrer Gesamtheit nicht aufgezeigt bzw. aufgezählt werden können. Dieses Produkt sollte ausschließlich zum persönlichen Gebrauch bestimmt werden.

WARTUNG

Reinigung der Textil- und Plastikteile: Spülen Sie die Einzelteile nur mit weichem Wasser und Neutralseife. Verwenden Sie eine maximale Wassertemperatur von 30°C und lassen Sie die Materialien auf natürliche Weise, fern von direkten Wärmequellen, trocknen. *Reinigung der Metallteile:* Spülen Sie die Teile nur mit weichem Wasser und trocknen Sie sie ab. *Temperatur:* Damit die Leistungsfähigkeit und die Sicherheit dieses Produktes nicht beeinträchtigt werden, sollte es Temperaturen über 80°C nicht ausgesetzt werden. Chemische *Substanzen:* Verwenden Sie das Produkt nicht mehr, wenn es mit chemischen Substanzen, Lösungsmitteln oder Kraftstoffen in Berührung gekommen ist, die die Eigenschaften des Produktes beeinträchtigt haben könnten.

LAGERUNG

Bewahren Sie das Produkt unverpackt an einem kühlen, trockenen und dunklen Ort auf, fernab von Wärmequellen, hoher Feuchtigkeit, scharfen Kanten, spitzen Gegenständen, Korrosionsmitteln oder anderen möglichen Schadensquellen.

VERANTWORTUNG

Die Aktiengesellschaft C.A.M.P. spa und die Wiederverkäufer haften nicht für Schäden, Verletzungen oder tödliche Unfälle, die auf unsachgemäße Anwendung oder auf die Verwendung von abgeänderten Produkt der Marke CAMP Safety zurückzuführen sind. Es obliegt der Verantwortung des Benutzers bzw. der Benutzerin, sich anhand der Gebrauchsanweisung mit den C.A.M.P. spa -Produkten vertraut zu machen und sich zu vergewissern, dass, das Produkt nur für den vorgesehenen Zweck verwendet wird und dass alle Sicherheitsvorkehrungen getroffen worden sind. Bevor Sie diese Ausrüstung verwenden, müssen Sie erwägen, wie eine eventuelle Rettungsaktion im Notfall in aller Sicherheit und mit größter Wirksamkeit durchgeführt werden kann. Sie sind persönlich für Ihre Handlungen und Entscheidungen verantwortlich. Wenn Sie nicht in der Lage sind, die daraus entstehenden Risiken zu tragen, sollten Sie diese Ausrüstungsgegenstände nicht benützen.

DREI JAHRE GARANTIE

Auf alle Material- und Fabrikationsfehler haben Sie bei diesem Produkt eine Garantie von drei Jahren ab Kaufdatum. Ausgenommen von der Garantie sind: der normale Verschleiß, Abänderungen oder Nachbesserungen, Korrosionserscheinungen, Schäden aufgrund von Unfällen oder Nachlässigkeit sowie der Gebrauch des Produktes für nicht vorgesehene Einsatzbereiche.

PRODUKTSPEZIFISCHE INFORMATIONEN

GEBRAUCHSANWEISUNG

Anwendungsbereich

CA.M.P. Gyro4 ist eine Ausrüstung, die dazu bestimmt ist, zwei oder drei oder vier Elemente miteinander zu verbinden, zwischen denen Bewegungsfreiheit nötig ist. Gyro4 ist eine nach der PPE-R/11.114 V1-Methodologie und den relevanten Punkten der EN 795:2012 und EN 354:2010 zertifizierte Ausrüstung. Gyro4 ist ferner in Übereinstimmung mit der amerikanischen Norm ANSI/ASSE Z359.12-2009 geprüft.

Als Beispiel, aber ohne Anrecht auf Vollständigkeit, einige Anwendungen: Mehrfach-Anschlag mit selbsteinstellenden Punkten, mehrfache Verbindungen am Auffanggurt, Verdrehschutz für Reepschnüre, Lastförderung, Drahtseilbahnen, Rettungseinsätze.

Dieses Produkt ist dazu bestimmt, zum Schutz und zur Vermeidung von Absturzrisiken bei Rettungsarbeiten, Höhenarbeiten, Bergsteigen, Klettern und anderen vertikalen Sportarten mit ähnlichen Techniken eingesetzt zu werden.

Verwendung

Gyro4 muss mit anderen Elementen des Systems über kompatible Karabiner verbunden werden, die in die Anschlagöffnungen **[2a]** eingesetzt werden (**Abb.1a**). Verbindungselemente EN 362 Klasse B oder ANSI Z359.12 für die industrielle Verwendung oder EN 12275 für den Bergsteigereinsatz verwenden; bei permanenten Verbindungen Schraubglieder (Klasse Q) vorziehen.

Querbeanspruchungen an den Karabinern (**Abb.1b**) vermeiden und den Einsatz der entsprechenden Drehschutzgummis **[3]** vorziehen (**Abb.1c**). Nur CAMP-Gummis verwenden.

Alternativ dazu ist es möglich, direkt ein Seil (EN 1891 oder EN 892) oder eine Bandschlinge (EN 565) zu verbinden, das/die in die Anschlagöffnungen **[2a]** geknotet wird, wobei in diesem Fall das Drehschutzgummi **[3]** zu entfernen ist (**Abb.2**).

Die maximal anwendbare Last (WLL) ist 300 kg (~3 kN). Die Bruchlast (MBL) ist 26 kN. Der maximale Winkel zwischen zwei Elementen ist 150°. (**Abb.3a**).

Vermeiden, dass Gyro4 gegen unregelmäßige Oberflächen oder scharfe Kanten stößt, die den Widerstand beeinträchtigen könnten. (**Abb.4**).

Wird es in einem Fallschutzsystem eingesetzt, hat dieses den Fangstoß unter 6 kN zu begrenzen. Der Fangstoß wird auf die Struktur übertragen, die folglich im Hinblick darauf (Mindestwiderstand >15 kN) sowie auf die Anwendungsrichtung derselben zu überprüfen ist. Nicht oberhalb des Anschlagpunktes aufhalten: im Falle eines Sturzes besteht Gefahr eines Defekts/Verletzungsrisiko. Maßnahmen gegen Pendeln sind zu treffen.

Gyro4 darf nicht allein als Auffangelement verwendet werden. Gyro4 kann in ein Auffangsystem eingesetzt werden, sofern es mit einem Falldämpfer EN 355 und mit Verbindungselementen EN 362 kombiniert wird; in diesem Fall darf die Höchstlänge des Systems Reepschnüre-Falldämpfer-Verbindungselemente niemals 2 m überschreiten und es muss mit dem Anschlagelement (A) eines Auffanggurts EN 361 verbunden werden.

Sich mit geeigneter Rettungsausrüstung ausstatten und für die entsprechende Ausbildung der Arbeitsteams sorgen, damit sie der verunglückten Person sofortige Hilfe leisten können, um die Auswirkungen des reglosen Hängens auf ein Mindestmaß zu reduzieren.

KONTROLLE UND WARTUNG

Bei jedem Einsatz die korrekte Drehung der Wirbel **[2]** überprüfen. Bei Verschmutzung mit einem Druckluftstoß und/oder durch Eintauchen in Süßwasser reinigen und anschließend in einem belüfteten Raum trocknen.

Nach der Reinigung kann der Mechanismus geschmiert werden. Säuberung und Schmierung sollten nach jedem Meereseinsatz vorgenommen werden.

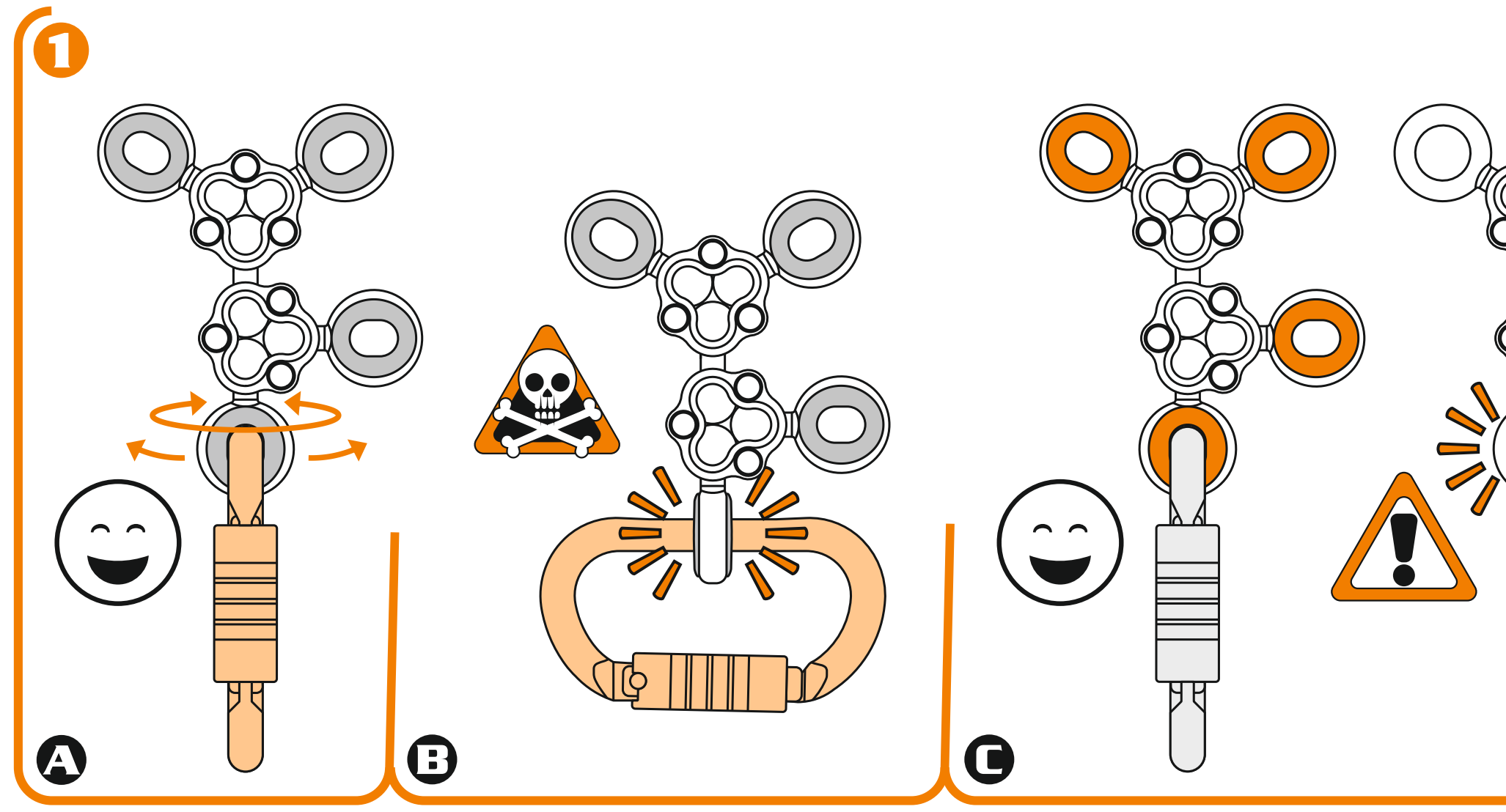

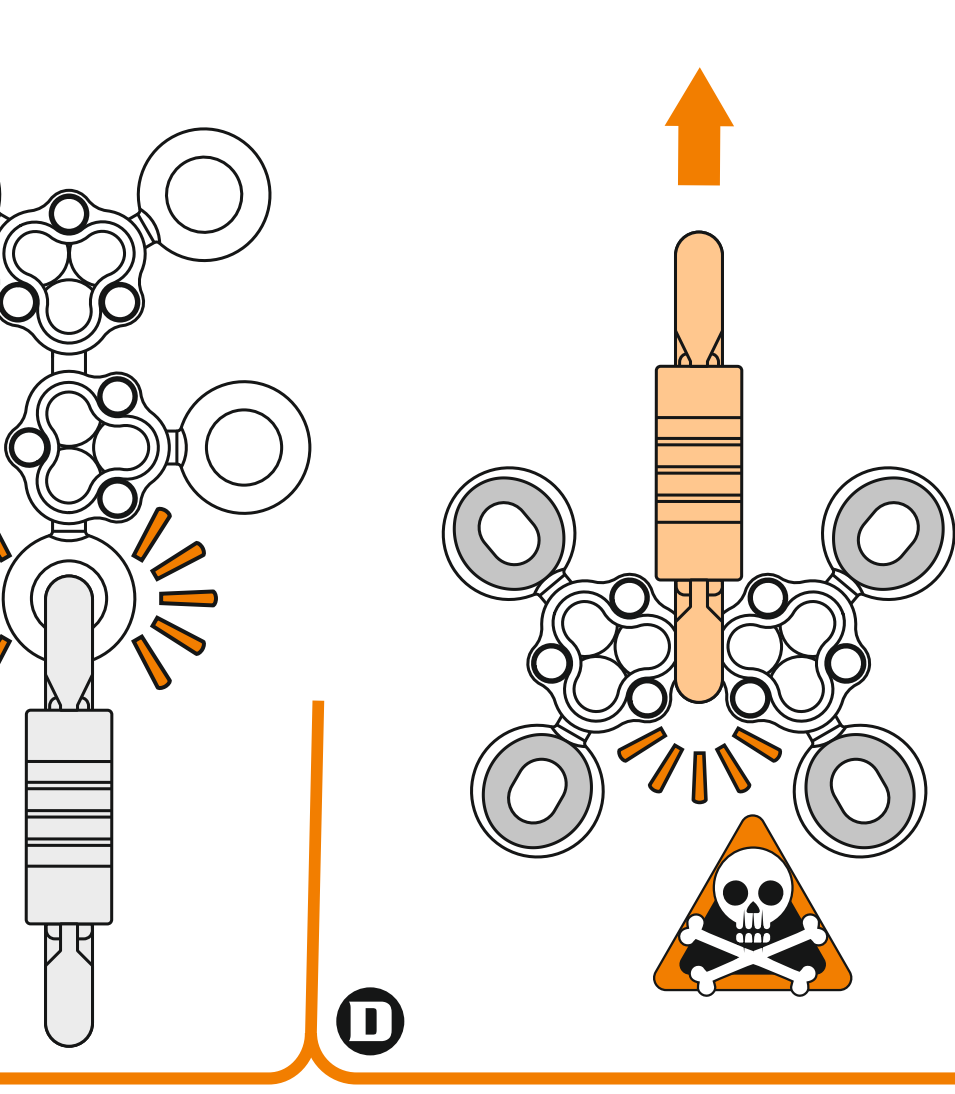



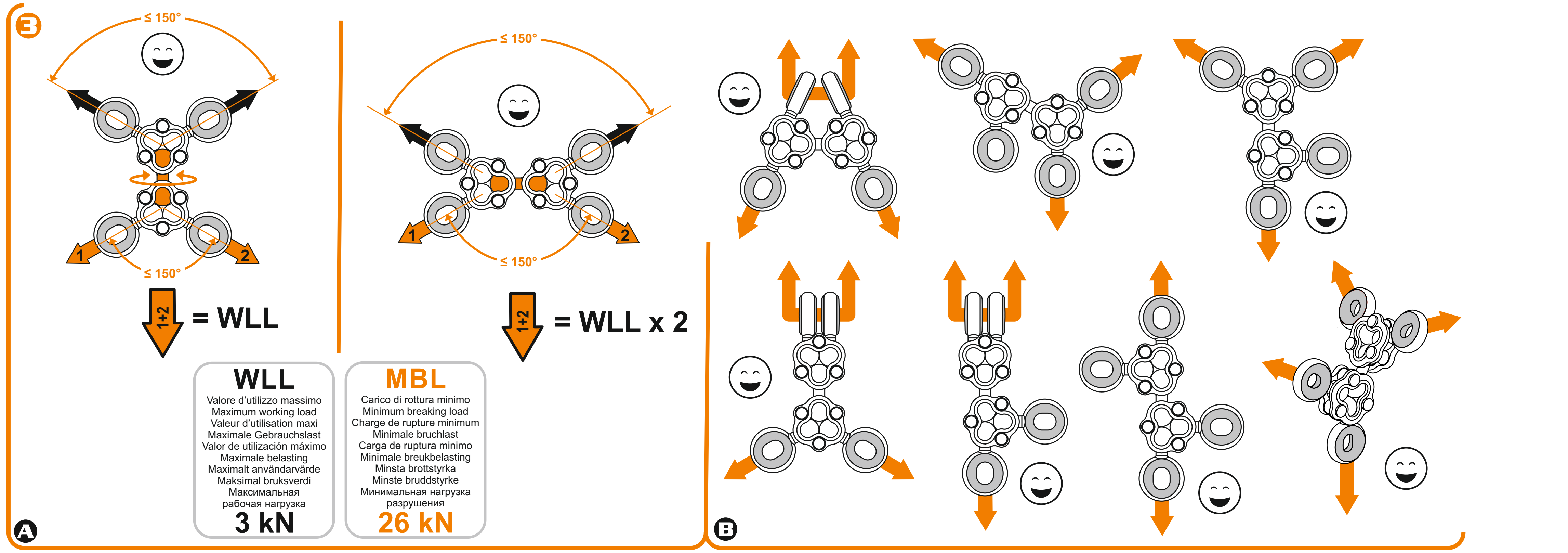

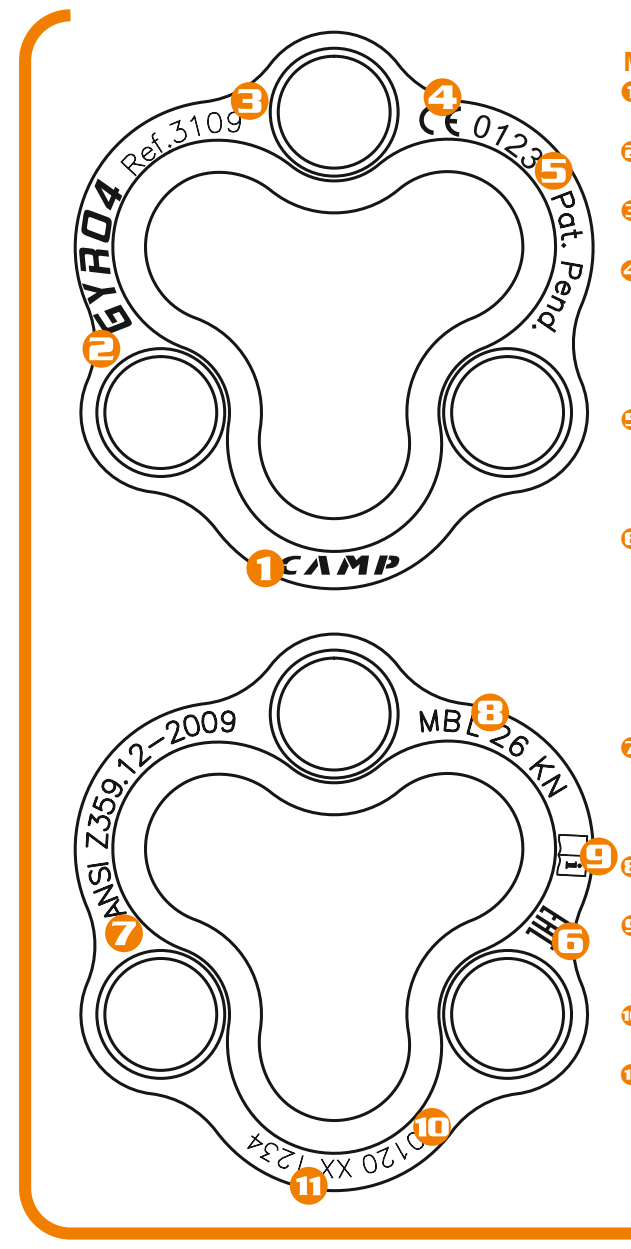

MARCATURA - MARKING - MARQUAGES - KENNZEICHNUNG - MARCAJE - AANDUIDING - MÄRKNING - MERKING - МАРКИРОВКА

1. Marchio commerciale e nome del fabbricante - Brand and name of the manufacturer - Nom du fabricant - Name des Herstellers - Nombre del fabricante - Naam van de fabrikant - Tillverkarens namn - Produsentens navn - Производитель
2. Nome del dispositivo - Name of the device - Nom du dispositif - Name der Vorrichtung - Nombre di equipamiento - Naam van het apparaat - Namn av anordning - Navn produkt - Название устройства
3. Referenza del prodotto - Reference number of the product - Référence du produit - Referenznummer des Produkts - Referencia de producto - Referentienummer van het product - Produktreferens - Produktreferanse - Артикул изделия
4. Marcatura di conformità al regolamento europeo (UE) 2016/425 - Conformity marking according to European regulation (EU) 2016/425 - Marquage de conformité au règlement européen (UE) 2016/425 - Entspricht der Europäischen Verordnung (EU) 2016/425 - Marca que indica la conformidad según el reglamento europeo (UE) 2016/425 - Conformiteitsmarkering conform Verordening (EU) 2016/425 - Märkning för överensstämmelse med den europeiska förordningen 2016/425 - Merking i samsvar med EU-direktiv 2016/425 - Маркировка о соответствии Европейским Нормам (EU) 2016/425
5. N° dell'organismo che controlla la fabbricazione del prodotto - No. of the notified body controlling the manufacturing of the product - N° de l'organisme contrôlant la fabrication du produit - Nr. des Organs zur Herstellungskontrolle des Produkts - N° del organismo controlador de la fabricación de este producto - Nummer van het organisme dat de fabricage van het product controleert - Nummer på kontrollorgan som granskar produkttillverkningen - Nr. til organ som kontrollerer produksjonen - Номер аккредитованной организации, контролирующей производство продукта
6. Modello certificato in accordo alla norma EAC (Russia-Bielorussia-Kazakistan-Armenia-Kirghizistan) - Certified model according to EAC standard (Russia-Belarus-Kazakhstan-Armenia-Kyrgyzstan) - Le modèle est certifié EAC (norme Russie-Biélorussie-Kazakhstan-Arménie-Kirghizistan) - Das Modell ist auch gemäß EAC (Russland-Weissrussland-Kasachstan-Armenien-Kirgisistan standard) zertifiziert - El modelo está certificado de acuerdo a la norma EAC (Rusia-Bielorrusia-Kazajistán-Armenia-Kirguistán estándar) - Model gecertificeerd conform EAC (Rusland-Belarus-Kazachstan-Armenië-Kirgizië norm) - Modell certifierad enligt EAC (Ryssland-Vitryssland-Kazakstan-Armenien-Kirgizistan standard) - Modellen er sertifisert iht. EAC (Russland-Hvitrussland-Kazakstan-Armenia-Kirgisistan standard) - Модель сертифицирована в соответствии с требованиями таможенного союза EAC (Россия-Беларусь-Казахстан-Армения-Киргизия)
7. Modello certificato in accordo alla norma ANSI (USA) - Certified model according to ANSI standard (USA) - Le modèle est certifié ANSI (USA) - Das Modell ist auch gemäß ANSI (USA) - El modelo está certificado de acuerdo a la norma ANSI (USA) - Model gecertificeerd conform ANSI (USA) - Modell certifierad enligt ANSI (USA) - Modell er sertifisert iht. ANSI (USA) - Модель сертифицирована в соответствии с требованиями ANSI (США)
8. Carico di rottura minimo - Minimum breaking load - Charge de rupture minimum - Minimale Bruchlast - Carga de ruptura minimo - Minimale breukbelasting - Minsta brottstyrka - Minste bruddstyrke - Минимальная нагрузка разрушения
9. Leggere le istruzioni di utilizzo - Read the instructions for use - Lire la notice d'information - Gebrauchsanweisung lesen - Leer las instrucciones antes de usar este producto - Lees de gebruiksaanwijzingen - Läs igenom bruksanvisningen - Les instruksjonene for bruk - Необходимо ознакомиться с инструкцией перед использованием
10. Mese e anno di fabbricazione - Month and year of manufacture - Mois et année de fabrication - Herstellungsdatum (Monat/Jahr) - Mes y año de fabricación - Maand en jaar van fabricage - Tillverkningsmånad och tillverkningsår - Produksjonsmåned og -år - Месяц и год производства
11. Numero di serie - Serial number - Numéro de série - Seriennummer - Numero de serie - Serienummer - Serienummer - Serienummer - Серийный номер

A MODEL	REF.	MBL CARICO DI ROTTURA MINIMO MINIMUM BREAKING LOAD CHARGE DE RUPTURE MINIMUM	WLL CARICO DI LAVORO LIMITE WORKING LOAD LIMIT CHARGE DE TRAVAIL MAXIMUM	CE	ANSI/ASSE	EAC TP TC 019/2011
GYRO4	3109	26 kN	300 kg (~3kN)	0123	Z359.12-2009	●

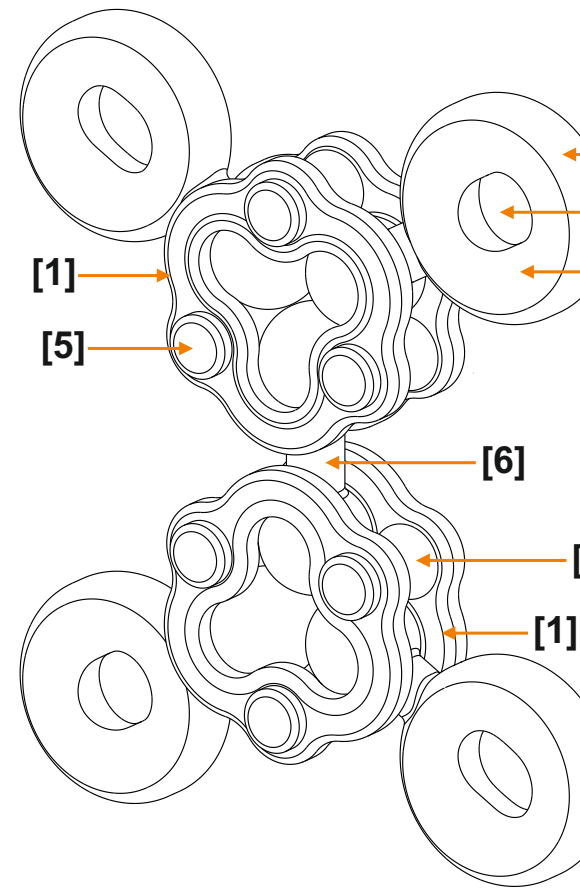

NOMENCLATURA - NOMENCLATURE - NOMENCLATURE - NOMENKLATUR - NOMENCLATURA - TERMINOLOGIE - KOMPONENTFÖRTECKNING - BETEGNELSER - СОСТАВНЫЕ ЧАСТИ

[1] Flangia - Plate - Flasque - Gehäuseflanke - Brida - Flens - Fläns - Flens - пластина
[2] Girello - Swivel ball - Œilleton - Wirbel - Eslabón giratorio - Draaikoppeling - Svivelmeknaism - Hjul - щарик вращения
[2a] Foro di attacco - Attachment hole - Trou d'attache - Anschlagöffnung - Orificio de anclaje - Verbindingsgat - Fästhål - Feste hull - Отверстие для присоединения (Ø 16 мм)
[3] Gommino antirotazione - Anti-rotation insert - Plot anti-rotation - Drehschutzgummi - Conector de caucho antirrotación - Anti-torsierubber - Rotationshämmande gummi - Antirotasjonsring i gummi - отверстие для присоединения
[4] Distanziale - Spacer - Entretoise - Abstandsstück - Distanciador - Afstandhouder - Distanshållare - Avstandsstykke - вставка против вращения
[5] Rivetto - Rivet - Rivet - Niet - Remache - Klinknagel - Nit - Nagle - заклепка
[6] Ponte - Bridge - Pont - Brücke - Puente - Bridge - Bro - Bro - мост

MATERIALE PRINCIPALE - MAIN MATERIAL - MATÉRIAU PRINCIPAL - HAUPTMATERIAL - MATERIAL PRINCIPAL - BASISMATERIAAL - HUVUDMATERIAL - HOVEDMATERIALE - ОСНОВНОЙ МАТЕРИАЛ

[2][5][6] Acciaio inossidabile - Stainless steel - Acier inoxydable - Edelstahl - Acero inoxidable - Roestvast staal - Rostfritt stål - Rustfritt stål - нержавеющая сталь
[1] Acciaio al carbonio - Carbon steel - Acier au carbone - Karbonstahl - Acero al carbono - Koolstofstaal - Kolstål - Karbonstål - сталь
[4] Lega d'alluminio - Aluminum alloy - Alliage d'aluminium - Aluminiumlegierung - Aleación de aluminio - Aluminiumlegering - Aluminiumlegering - Alluminiumslegering - алюминиевый сплав
[3] Silicone - Silicone - Silicone - Silikon - Silicona - Siliconen - Silikon - Silikon - силикон