






EDER Riemenantrieb

Motorsägen mit M-Tronic/Autotune ODER werkzeugloser Kettenschnellspannung sind NICHT für die Anbaugeräte mit Riemenantrieb geeignet! Für hochdrehende Profi-Motorsägen empfehlen wir die Kettenantriebs-Variante.

Fabrikat	Anbaumöglichkeiten		Motorsägentyp	Bezeichnung der Kupplungstrommel	Schlitzbreite des Trägers	Länge des Trägers	Notiz Nr.
	Trägergeräte	Troghöhlen + Scheibenfräse					
	<input checked="" type="checkbox"/>	x	E10, E14, MSE 140, MSE 160, MSE 200	E14	8,5	300S	1
	<input checked="" type="checkbox"/>	<input checked="" type="checkbox"/>	E20, MSE 220	E20	12	270	2
	<input checked="" type="checkbox"/>	x	MSE 141, MSE 170, MSE 190	E141	8,5	280/120	
	<input checked="" type="checkbox"/>	x	MSE 250	E250	12	280/120	
	<input checked="" type="checkbox"/>	<input checked="" type="checkbox"/>	021, 023 , 025, MS 170, MS 171, MS 180, MS 181, MS 210, MS 230, MS 250	025	8,5	280	3
	<input checked="" type="checkbox"/>	<input checked="" type="checkbox"/>	MS 211, MS 231, MS 251	025	8,5	280	20
	<input checked="" type="checkbox"/>	<input checked="" type="checkbox"/>	024, 026, MS 240, MS 260, MS 270, MS 280	024	12	280	5
	<input checked="" type="checkbox"/>	<input checked="" type="checkbox"/>	MS 271, MS 291	271	12	280	
	<input checked="" type="checkbox"/>	<input checked="" type="checkbox"/>	031, 032	031	12	280	
	<input checked="" type="checkbox"/>	<input checked="" type="checkbox"/>	029, 034, 036 , 039, MS 290, MS 310, MS 311, MS 340, MS 390, MS 391	034	12	280	6
	<input checked="" type="checkbox"/>	<input checked="" type="checkbox"/>	036 (ab Masch.-Nr. 149398335), MS 360	036	12	280	7
	<input checked="" type="checkbox"/>	<input checked="" type="checkbox"/>	040, 041	041	12	280	
	<input checked="" type="checkbox"/>	<input checked="" type="checkbox"/>	044, MS 440, MS 441, MS 461	044	12	280	8
	<input checked="" type="checkbox"/>	x	046, MS 460	044	12	280	
	<input checked="" type="checkbox"/>	<input checked="" type="checkbox"/>	MS 341, MS 361	341	12	280	9
<input checked="" type="checkbox"/>	x	MS 362	341	12	280		
	<input checked="" type="checkbox"/>	<input checked="" type="checkbox"/>	43, 52, 109, 110, 111, 115	D110	8,5	280	
	<input checked="" type="checkbox"/>	<input checked="" type="checkbox"/>	112, 114, 116, 117, 119, 120, 6800	D119	8,5	280	
	<input checked="" type="checkbox"/>	<input checked="" type="checkbox"/>	219	D219	8,5	280	
	<input checked="" type="checkbox"/>	<input checked="" type="checkbox"/>	420c , 460, 500, 4600, 5000 , 5105, 6100	D5000	8,5	280	10/11
	<input checked="" type="checkbox"/>	x	6400, 7300, 7900	D6400	9	260/130	
	<input checked="" type="checkbox"/>	<input checked="" type="checkbox"/>	135, 435	Hus135	8,5	280/130	21/24
	<input checked="" type="checkbox"/>	<input checked="" type="checkbox"/>	254, 257, 262	Hus 254	8,5	280	
	<input checked="" type="checkbox"/>	<input checked="" type="checkbox"/>	36 , 41, 120 II, 136, 137 , 141, 142	Hus36	8,5	280	23 / 12
	<input checked="" type="checkbox"/>	<input checked="" type="checkbox"/>	42, 133, 234, 238, 242, 246	Hus133 o. Hus 242	8,5	280	13
	<input checked="" type="checkbox"/>	<input checked="" type="checkbox"/>	345, 346, 350, 351, 353, 357, 359	Hus351	8,5	280/130	14
	<input checked="" type="checkbox"/>	x	362, 371, 372	Hus371	9	260/130	
	<input checked="" type="checkbox"/>	x	365	Hus371	9	260/130	15
<input checked="" type="checkbox"/>	<input checked="" type="checkbox"/>	266, 268, 271, 272	Hus266	10	280	16	
	<input checked="" type="checkbox"/>	<input checked="" type="checkbox"/>	2051, 2054, 2055	Jo2054	8,5	280	
	<input checked="" type="checkbox"/>	<input checked="" type="checkbox"/>	2041, 2045, 2050	Jo2050	8,5	280	
	<input checked="" type="checkbox"/>	x	2059	Hus351	8,5	280/130	
	<input checked="" type="checkbox"/>	x	2063	Jo2063	9	260/130	
	<input checked="" type="checkbox"/>	x	2071, 2171	Hus 371	9	260/130	
	<input checked="" type="checkbox"/>	x	2145, 2147	Hus351	8,5	280/130	
	<input checked="" type="checkbox"/>	x	2149, 2150, 2152, 2153, 2159	Hus 351	8,5	280/130	
	<input checked="" type="checkbox"/>	<input checked="" type="checkbox"/>	Komplettgerät	A56	8,5	280	25