

# PICCHU

**CE** EN 12492: 2012 EN 1078: 2012 + A1: 2012 US CPSC Safety standard **UIAA**

Climbing and mountaineering helmet. Helmet for cycle  
Casque d'escalade et d'alpinisme. Casque pour vélo

## WARNING / ATTENTION

Activities involving the use of this equipment are inherently dangerous. You are responsible for your own actions and decisions.

Before using this equipment, you must:  
- Read and understand all Instructions for Use.  
- Get specific training in its proper use.  
- Become acquainted with its capabilities and limitations.  
- Understand and accept the risks involved.



**FAILURE TO HEED ANY OF THESE WARNINGS MAY RESULT IN SEVERE INJURY OR DEATH.**

Les activités impliquant l'utilisation de cet équipement sont par nature dangereuses. Vous êtes responsable de vos actes, de vos décisions et de votre sécurité.

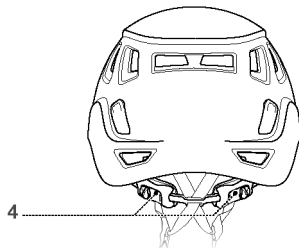
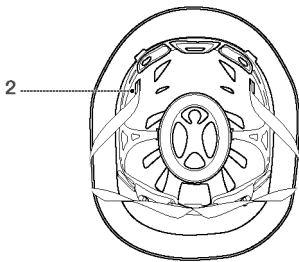
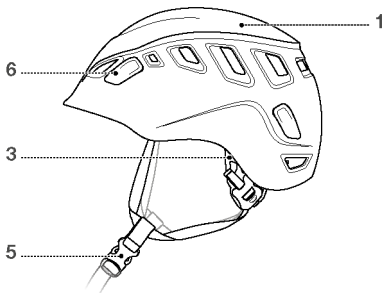
Avant d'utiliser cet équipement, vous devez :  
- Lire et comprendre toutes les instructions d'utilisation.  
- Vous former spécifiquement à l'utilisation de cet équipement.  
- Vous familiariser avec votre équipement, apprendre à connaître ses performances et ses limites.  
- Comprendre et accepter les risques induits.



**LE NON-RESPECT D'UN SEUL DE CES AVERTISSEMENTS PEUT ÊTRE LA CAUSE DE BLESSURES GRAVES OU MORTELLES.**

### 1. Field of application (text part) Champ d'application (partie texte)

### 2. Nomenclature



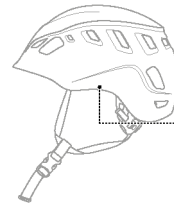
### 3. Inspection, points to verify Contrôle, points à vérifier



PPE checking  
Vérification EPI  
[PETZL.COM](http://PETZL.COM)



### Traceability and markings Traçabilité et marquage



**a.** **CE**  
DOLOMITICERT SCARL  
Zona industriale Villanova, 7/A  
32013 Longarone (BL)  
ITALY  
N° 2008

**d.** Individual number / Numéro individuel  
YY M 0000000 000  
**e.**  
**f.**  
**g.**  
**h.**



48 → 54 cm  
18,9 → 21,2 inch

[PETZL.COM](http://PETZL.COM)



Latest version  
Dernière version



Other languages  
Autres langues



Technical tips  
Conseils techniques



PPE checking  
Fiche de contrôle EPI

Warning symbols  
Panneaux d'alertes



PETZL  
F-38920 Grolles  
Ordre 105A  
[PETZL.COM](http://PETZL.COM)  
ISO 9001  
© Petzl

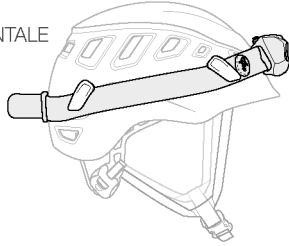


Fondation

Sustaining our Community  
Au service de la Communauté  
**FONDATION-PETZL.ORG**

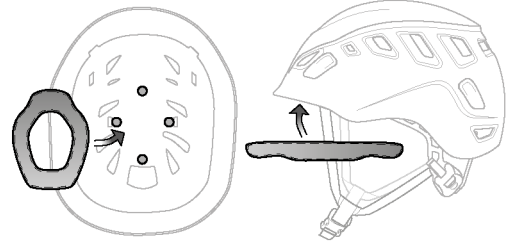
Accessories / Accessoires

HEADLAMP  
LAMPE FRONTALE

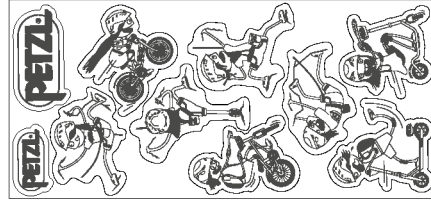


Pièces détachées / Spare parts

FOAM / MOUSSE - Ref : A042MA00




STICKERS



Markings meaning  
Signification des marquages

Les enfants ne doivent pas porter de casque à jugulaire dans des situations où il y a un risque d'accrocher la jugulaire afin d'éviter tout risque de strangulation.

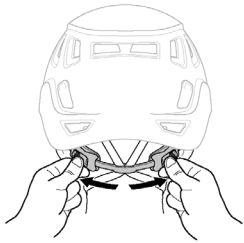
As with all helmets that have a chinstrap, children should not use this helmet in situations where the helmet may become snagged as this poses a risk of strangulation by the chinstrap.



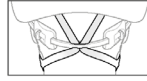
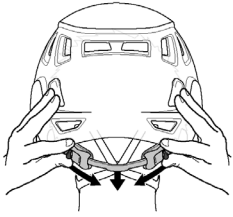
Aucun casque ne peut protéger contre tous les impacts et éviter tous types de blessures ou mort causées par un choc. Pour une protection maximale le casque doit être ajusté et attaché correctement conformément aux instructions d'ajustement du fabricant. Après un choc, un casque peut être endommagé, sans signe visible de dommages, et peut ne plus assurer sa fonction de protection. Après un choc, un casque doit être retourné au fabricant pour inspection, ou être détruit et remplacé. Un casque peut être endommagé par un contact avec des substances chimiques (solvant comme acétone, ammoniac...) et ces dommages peuvent ne pas être visibles par l'utilisateur. Nettoyez votre casque uniquement à l'eau savonneuse et produit spécifique pour nettoyer ABS et EPS.

No helmet can protect against all possible impacts and serious injury or death can occur. For maximum protection the helmet must be fitted and attached properly to the wearer's head in accordance with the manufacturer's fitting instruction. The helmet may, after receiving an impact, be damaged to the point that it is no longer adequate to protect the head against further impacts, and that this damage may not be visible to the user. A helmet that has sustained an impact should be returned to the manufacturer for inspection, or be destroyed and replaced. A helmet can be damaged by contact with common substances (solvent such as acetone, ammonia, cleaners...) and that this damage may not be visible to the user. Only wash your helmet with mild soap and water and specific product made for cleaning ABS and EPS.

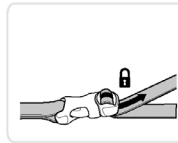
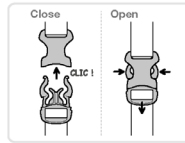
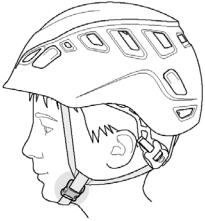
1.



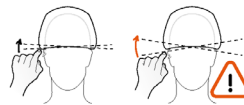
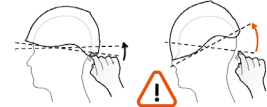
2.



3.



4. Function test  
Test fonctionnel



**5.** Precautions for use (text part)  
Précautions d'usage (partie texte)

**6.** Additional information  
Informations complémentaires

A. Lifetime / Durée de vie

Serial n° / n° de série  
000 XX XX XXXX + 10 years ans

B. Markings  
Marquage



C. Acceptable T°  
T° tolérées

+ 50°C / + 122°F  
- 30°C / - 22°F

D. Precautions for use / Précautions d'usage



E. Cleaning / Nettoyage



F. Drying / Séchage

+ 30°C maxi.  
+ 86°F maxi.



G. Storage - Transport  
Stockage - transport



I. Modifications - Repairs  
Modifications - Réparations



J. FAQ - Contact  
Questions - Contact



These instructions explain how to correctly use your equipment. This instruction manual is for individuals responsible for the child. You must read and discuss the instructions with your children so they can better understand the uses and limitations of their helmet. Only certain techniques and uses are described. The warning symbols inform you of some potential dangers related to the use of your equipment, but it is impossible to describe them all. Check Petzl.com for updates and additional information.

You are responsible for heading each warning and using your equipment correctly. Any misuse of this equipment will create additional dangers. Contact Petzl if you have any doubts or difficulty understanding these instructions.

## 1. Field of application

This equipment is personal protective equipment (PPE) for the head, used for protection against falling objects and impact while cycling. Helmet for climbing, mountaineering, and other vertical sports using similar techniques.

Helmet for cycling.

Do not use this helmet in activities for which it is not designed. Wearing a helmet can significantly reduce the risk of head injury, but does not ensure protection against all impacts. In a major impact, the helmet deforms to absorb the maximum amount of energy possible, sometimes to the point of breaking the helmet. This product must not be pushed beyond its limits, nor be used for any purpose other than that for which it is designed.

## Responsibility

### WARNING

**Activities involving the use of this equipment are inherently dangerous. You are responsible for your own actions, decisions and safety.**

Before using this equipment, you must:

- Read and understand all Instructions for Use.
- Get specific training in its proper use.
- Become acquainted with its capabilities and limitations.
- Understand and accept the risks involved.

**Failure to heed any of these warnings may result in severe injury or death.**

This product must only be used by competent and responsible persons, or those placed under the direct and visual control of a competent and responsible person. You are responsible for your actions, your decisions and your safety and you assume the consequences of same. If you are not able, or not in a position to assume this responsibility, or if you do not fully understand the Instructions for Use, do not use this equipment.

## 2. Nomenclature

(1) Shell, (2) Liner, (3) Headband, (4) Headband adjustment clips, (5) Chinstrap buckle and adjuster, (6) Headlamp clips.

### Principal materials

Acrylonitrile butadiene styrene (ABS) shell, high-density expanded polystyrene foam liner, polyester straps.

## 3. Inspection, points to verify

Your safety depends upon the integrity of your equipment.

Petzl recommends a detailed inspection by a competent person at least once every 12 months (depending on current regulations in your country, and your conditions of usage). Warning: your intensity of use may cause you to inspect your PPE more frequently. Follow the procedures described at Petzl.com. Record the results on your PPE inspection form: type, model, manufacturer contact info, serial number or individual number, dates: manufacture, purchase, first use, next periodic inspection; problems, comments, inspector's name and signature.

### Before each use

Before each use, check the condition of the shell (no cracks or deformation on the inside or outside of the shell...), of the straps and stitching, of the headband attachment system, and check that the headband adjustment system and chinstrap buckle are working properly. Warning: a major impact to the helmet can reduce its protective properties (impact absorption, strength) without leaving visible signs of damage. Retire your helmet after a major impact.

## 4. How to put on and adjust the helmet

To ensure adequate protection, this helmet must be adjusted to properly fit the user's head. See the diagrams on adjustment and the function test. Do not use this helmet if you are unable to adjust it to fit properly. Replace it with a different size or model of helmet.

## 5. Precautions for use

- WARNING: children should not use this helmet in situations where the helmet may become jammed (for example, in narrow passages, or on playground equipment) as this poses a risk of strangulation or hanging by the chinstrap.
- Do not sit on the helmet, pack it too tightly, drop it, allow it to come into contact with sharp or pointed objects...
- Do not expose your helmet to high temperatures, for example by leaving it inside a vehicle in direct sunlight.
- Use stickers supplied by Petzl. Paint and stickers may contain materials that, with time, can alter the physical properties of the helmet. Before applying any of these products, verify their compatibility with acrylonitrile butadiene styrene.
- Certain chemicals, especially solvents, can damage your helmet. Protect your helmet from exposure to these types of chemicals.

## 6. Additional information

This product meets the requirements of Regulation (EU) 2016/425 on personal protective equipment. The EU declaration of conformity is available at Petzl.com.

### When to retire your equipment:

WARNING: an exceptional event can lead you to retire a product after only one use, depending on the type and intensity of usage and the environment of usage (harsh environments, marine environments, sharp edges, extreme temperatures, chemicals...).

A product must be retired when:

- It is over 10 years old and made of plastic or textiles.
- It has been subjected to a major fall or load.
- It fails to pass inspection. You have any doubt as to its reliability.
- You do not know its full usage history.
- When it becomes obsolete due to changes in legislation, standards, technique or incompatibility with other equipment...

Destroy these products to prevent further use.

### Icons:

**A. Lifetime: 10 years** - **B. Marking** - **C. Acceptable temperatures** - **D. Usage precautions** - **E. Cleaning/disinfection** - **F. Drying** - **G. Storage/transport** - **H. Maintenance** - **I. Modifications/repairs** (prohibited outside of Petzl facilities, except replacement parts) - **J. Questions/contact**

### 3-year guarantee

Against any material or manufacturing defect. Exclusions: normal wear and tear, oxidation, modifications or alterations, incorrect storage, poor maintenance, negligence, uses for which this product is not designed.

### Warning symbols

1. Situation presenting an imminent risk of serious injury or death. 2. Exposure to a potential risk of accident or injury. 3. Important information on the functioning or performance of your product. 4. Equipment incompatibility.

### Traceability and markings

a. Meets PPE regulatory requirements. Notified body performing the EU type examination - b. Traceability: datamatrix - c. Sizing - d. Serial number - e. Year of manufacture - f. Month of manufacture - g. Batch number - h. Individual identifier - i. Standards - j. Read the Instructions for Use carefully - k. Model identification - l. Manufacturer address - m. Date of manufacture (month/year)

Cette notice explique comment utiliser correctement votre équipement. Cette notice s'adresse aux personnes responsables de l'enfant. Vous devez lire la notice avec vos enfants pour qu'ils puissent comprendre au mieux les usages et les limites d'utilisation de leur casque. Seuls certains usages et techniques sont présentés. Les panneaux d'alerte vous informent de certains dangers potentiels liés à l'utilisation de votre équipement, mais il est impossible de tous les décrire. Prenez connaissance des mises à jour et informations complémentaires sur Petzl.com. Vous êtes responsable de la prise en compte de chaque alerte et de l'utilisation correcte de votre équipement. Toute mauvaise utilisation de cet équipement sera à l'origine de dangers additionnels. Contactez Petzl si vous avez des doutes ou des difficultés de compréhension.

## 1. Champ d'application

Équipement de protection individuelle (EPI) de la tête contre les chutes d'objets et les chocs à vélo.

Casque pour l'escalade, l'alpinisme et les autres sports de verticalité utilisant des techniques similaires.

Casque pour cycle.

N'utilisez pas ce casque lors d'activités pour lesquelles il n'est pas conçu. Le port d'un casque réduit fortement le risque de blessures à la tête, mais ne garantit pas une protection contre tous les chocs. Pour des chocs très violents, le casque absorbe le maximum d'énergie en se déformant, parfois même jusqu'à la rupture. Ce produit ne doit pas être sollicité au-delà de ses limites ou dans toute autre situation que celle pour laquelle il est prévu.

## Responsabilité

### ATTENTION

**Les activités impliquant l'utilisation de cet équipement sont par nature dangereuses.**

**Vous êtes responsable de vos actes, de vos décisions et de votre sécurité.**

Avant d'utiliser cet équipement, vous devez :

- Lire et comprendre toutes les instructions d'utilisation.
- Vous former spécifiquement à l'utilisation de cet équipement.
- Vous familiariser avec votre équipement, apprendre à connaître ses performances et ses limites.
- Comprendre et accepter les risques induits.

**Le non-respect d'un seul de ces avertissements peut être la cause de blessures graves ou mortelles.**

Ce produit ne doit être utilisé que par des personnes compétentes et avisées ou placées sous le contrôle visuel direct d'une personne compétente et avisée. Vous êtes responsable de vos actes, de vos décisions et de votre sécurité et en assumez les conséquences. Si vous n'êtes pas en mesure d'assumer cette responsabilité, ou si vous n'avez pas bien compris les instructions d'utilisation, n'utilisez pas cet équipement.

## 2. Nomenclature

(1) Calotte, (2) Coque interne, (3) Tour de tête, (4) Clips de réglage du tour de tête, (5) Boucle de fermeture et de serrage jugulaire, (6) Crochets pour lampe frontale.

### Matériaux principaux

Calotte en acrylonitrile butadiène styrène (ABS), coque interne en mousse polystyrène expansé haute densité, sangles en polyester.

## 3. Contrôle, points à vérifier

Votre sécurité est liée à l'intégrité de votre équipement.

Petzl conseille une vérification approfondie, par une personne compétente, au minimum tous les 12 mois (en fonction de la réglementation en vigueur dans votre pays et de vos conditions d'utilisation). Attention, l'intensité de votre usage peut vous amener à vérifier plus fréquemment votre EPI. Respectez les modes opératoires décrits sur Petzl.com. Enregistrez les résultats sur la fiche de vie de votre EPI : type, modèle, coordonnées du fabricant, numéro de série ou numéro individuel, dates : fabrication, achat, première utilisation, prochains examens périodiques, défauts, remarques, nom et signature du contrôleur.

### Avant toute utilisation

Avant toute utilisation, vérifiez l'état de la calotte (absence de fissures, déformations à l'extérieur ou à l'intérieur de la coque...), des sangles et des coutures, du système de fixation du tour de tête, du fonctionnement du réglage du tour de tête et du fonctionnement de la boucle de la jugulaire. Attention, après un choc important, des ruptures internes non apparentes peuvent diminuer la capacité d'absorption et la résistance du casque. Mettez votre casque au rebut après un choc important.

## 4. Mise en place du casque

Afin d'assurer une protection convenable, ce casque doit être adapté ou ajusté à la taille de la tête de l'utilisateur. Voir schémas de réglage et test fonctionnel. N'utilisez pas ce casque si vous ne parvenez pas à l'ajuster correctement. Remplacez-le par un casque d'une taille ou d'un modèle différent.

## 5. Précautions d'usage

- ATTENTION, il est déconseillé aux enfants d'utiliser ce casque dans des situations présentant un risque de strangulation ou de pendaison, au cas où ils resteraient accrochés par leur casque (par exemple : passages étroits, aires de jeux).
- Ne vous asseyez pas sur le casque, ne le compressez pas dans un sac, ne le laissez pas tomber, ne le mettez pas en contact avec des objets pointus ou coupants...
- N'exposez pas votre casque à des températures élevées, par exemple en plein soleil dans une voiture.
- Utilisez les autocollants fournis par Petzl. Les colles des autocollants ou les peintures ont parfois des composants qui peuvent avec le temps altérer les qualités physiques du casque. Vérifiez la compatibilité de ces produits avec l'acrylonitrile butadiène styrène.
- Certains produits chimiques, en particulier les solvants, altèrent les qualités physiques de votre casque. Protégez votre casque de ce type de produits chimiques.

## 6. Informations complémentaires

Ce produit est conforme au règlement (UE) 2016/425 relatif aux équipements de protection individuelle. La déclaration de conformité UE est disponible sur Petzl.com.

### Mise au rebut :

ATTENTION, un événement exceptionnel peut vous conduire à rebuter un produit après une seule utilisation (type et intensité d'utilisation, environnements d'utilisation : milieux agressifs, milieux marins, arêtes coupantes, températures extrêmes, produits chimiques...).

Un produit doit être rebuté quand :

- Il a plus de 10 ans et est composé de plastique ou de textile.
- Il a subi une chute ou un effort important.
- Le résultat des vérifications du produit n'est pas satisfaisant. Vous avez un doute sur sa fiabilité.
- Vous ne connaissez pas son historique complet d'utilisation.
- Quand son usage est obsolète (évolution législative, normative, technique ou incompatibilité avec d'autres équipements...).

Détruyez ces produits pour éviter une future utilisation.

### Pictogrammes :

**A. Durée de vie : 10 ans** - **B. Marquage** - **C. Températures tolérées** - **D. Précautions d'usage** - **E. Nettoyage/désinfection** - **F. Séchage** - **G. Stockage/transport** - **H. Entretien** - **I. Modifications/réparations** (interdites hors des ateliers Petzl, sauf pièces de rechange) - **J. Questions/contact**

### Garantie 3 ans

Contre tout défaut de matière ou fabrication. Sont exclus : usure normale, oxydation, modifications ou retouches, mauvais stockage, mauvais entretien, négligences, utilisations pour lesquelles ce produit n'est pas destiné.

### Panneaux d'alerte

1. Situation présentant un risque imminent de blessure grave ou mortelle. 2. Exposition à un risque potentiel d'incident ou de blessure. 3. Information importante sur le fonctionnement ou les performances de votre produit. 4. Incompatibilité matérielle.

### Traçabilité et marquage

a. Conforme aux exigences du règlement EPI. Organisme notifié pour l'examen UE de type - b. Traçabilité : datamatrix - c. Tailleant - d. Numéro individuel - e. Année de fabrication - f. Mois de fabrication - g. Numéro de lot - h. Identifiant individuel - i. Normes - j. Lire attentivement la notice technique - k. Identification du modèle - l. Adresse du fabricant - m. Date de fabrication (mois/année)

Questa nota informativa spiega come utilizzare correttamente il dispositivo. Questa istruzione d'uso è rivolta alle persone responsabili dei bambini. È necessario leggere l'istruzione insieme ai bambini per aiutarli a comprendere meglio le modalità ed i limiti di utilizzo del casco. Solo alcune tecniche e utilizzi sono presentati. I segnali di attenzione vi informano di alcuni potenziali pericoli legati all'utilizzo del dispositivo, ma è impossibile descriverli tutti. Prendete visione degli aggiornamenti e delle informazioni supplementari sul sito Petzl.com. Voi siete responsabili della considerazione di ogni avviso e dell'utilizzo corretto del dispositivo. L'uso improprio di questo dispositivo causa rischi aggiuntivi. Contattare Petzl in caso di dubbi o difficoltà di comprensione.

## 1. Campo di applicazione

Dispositivo di protezione individuale (DPI) del capo contro la caduta di oggetti e gli urti con la bici.  
Casco per arrampicata, alpinismo e altri sport verticali che utilizzano tecniche similari.  
Casco per bici.  
Non utilizzare questo casco in attività per le quali non è stato concepito. L'uso del casco riduce fortemente il rischio di ferite alla testa, ma non garantisce una protezione contro tutti gli urti. In caso di urti molto violenti, il casco ha la funzione di assorbire il massimo dell'energia deformandosi, a volte fino alla rottura. Questo prodotto non deve essere sollecitato oltre i suoi limiti o in qualsiasi altra situazione differente da quella per cui è destinato.

## Responsabilità

### ATTENZIONE

**Le attività che comportano l'utilizzo di questo dispositivo sono per natura pericolose. Voi siete responsabili delle vostre azioni, delle vostre decisioni e della vostra sicurezza.**

Prima di utilizzare questo dispositivo, occorre:

- Leggere e comprendere tutte le istruzioni d'uso.
- Ricevere una formazione adeguata sul suo utilizzo.
- Acquisire familiarità con il dispositivo, imparare a conoscerne le prestazioni e i limiti.
- Comprendere e accettare i rischi indotti.

**Il mancato rispetto di una sola di queste avvertenze può essere la causa di ferite gravi o mortali.**

Questo prodotto deve essere utilizzato esclusivamente da persone competenti e addestrate o sottoposte al controllo visivo diretto di una persona competente e addestrata.

Voi siete responsabili delle vostre azioni, delle vostre decisioni e della vostra sicurezza e ve ne assumete le conseguenze. Se non siete in grado di assumervi questa responsabilità, o se non avete compreso le istruzioni d'uso, non utilizzare questo dispositivo.

## 2. Nomenclatura

(1) Calotta, (2) Guscio interno, (3) Girotesta, (4) Clip di regolazione del girotesta, (5) Fibbia di chiusura e serraggio del sottogola, (6) Ganci per lampada frontale.

### Materiali principali

Calotta in acrilonitrile butadiene stirene (ABS), guscio interno in schiuma polistirene espanso ad alta densità, fettucce in poliestere.

## 3. Controllo, punti da verificare

La vostra sicurezza è legata all'integrità della vostra attrezzatura. Petzl raccomanda un controllo approfondito come minimo ogni 12 mesi da parte di una persona competente (in funzione della normativa in vigore nel vostro paese e delle vostre condizioni d'uso). Attenzione, l'intensità di utilizzo può comportare un controllo più frequente del DPI. Rispettate le procedure descritte sul sito Petzl.com. Registrare i risultati nella scheda di vita del vostro DPI: tipo, modello, dati del fabbricante, numero di serie o numero individuale; date: fabbricazione, acquisto, primo utilizzo, successive verifiche periodiche; difetti, osservazioni; nome e firma del controllatore.

### Prima di ogni utilizzo

Prima di ogni utilizzo, verificare lo stato della calotta (assenza di fessurazioni, deformazioni all'esterno o all'interno del guscio...), le fettucce e le cuciture, il sistema di fissaggio del girotesta, il funzionamento della regolazione del girotesta e il funzionamento della fibbia del sottogola. Attenzione, dopo un forte urto, rotture interne non visibili possono ridurre la capacità di assorbimento e la resistenza del casco. Eliminare il casco dopo un forte urto.

## 4. Sistemazione del casco

Per garantire una protezione adeguata, questo casco deve essere adattato o regolato secondo la dimensione della testa dell'utilizzatore. Vedi schema di regolazione e test di funzionamento.  
Non utilizzare questo casco se non si riesce a regolarlo correttamente. Sostituirlo con un casco di taglia o modello differenti.

## 5. Precauzioni d'uso

- ATTENZIONE, questo casco non dovrebbe essere utilizzato dai bambini in situazioni che comportino il rischio di strangolamento o impiccagione qualora il bambino resti agganciato (ad esempio: passaggi stretti, aree di gioco).
- Non si deve sedere sopra il casco, non deve essere compresso nel sacco, non si deve far cadere, non deve venire a contatto con oggetti appuntiti o taglienti...
- Non esporre il casco a temperature elevate, per esempio lasciandolo all'interno di un veicolo esposto al sole.
- Utilizzare gli adesivi forniti da Petzl. La colla degli adesivi o le vernici hanno talvolta componenti che nel tempo possono alterare la qualità fisica del casco. Verificare la compatibilità di questi prodotti con l'acrilonitrile butadiene stirene.
- Alcuni prodotti chimici, in particolare i solventi, alterano le qualità fisiche del casco. Proteggere il casco da questo tipo di prodotti chimici.

## 6. Informazioni supplementari

Questo prodotto è conforme al regolamento (UE) 2016/425 relativo ai dispositivi di protezione individuale. La dichiarazione di conformità UE è disponibile sul sito Petzl.com.

### Eliminazione:

ATTENZIONE, un evento eccezionale può comportare l'eliminazione del prodotto dopo un solo utilizzo (tipo ed intensità di utilizzo, ambiente di utilizzo; ambienti aggressivi, ambienti marini, parti taglienti, temperature estreme, prodotti chimici...). Il prodotto deve essere eliminato quando:  
- Ha più di 10 anni ed è composto da materiale plastico o tessile.  
- Ha subito una caduta o uno sforzo notevole.  
- Il risultato dei controlli del prodotto non è soddisfacente. Si ha un dubbio sulla sua affidabilità.  
- Non si conosce l'intera storia del suo utilizzo.  
- Quando il suo utilizzo è obsoleto (evoluzione delle leggi, delle normative, delle tecniche o incompatibilità con altri dispositivi...).

Distruggere i prodotti scartati per evitarne un futuro utilizzo.

### Pittogrammi

**A. Durata** - **10 anni** - **B. Marcatura** - **C. Temperature tollerate** - **D. Precauzioni d'uso** - **E. Pulizia/disinfezione** - **F. Ascigatura** - **G. Stoccaggio/trasporto** - **H. Manutenzione** - **I. Modifiche/riparazioni** (proibite al di fuori degli stabilimenti Petzl salvo pezzi di ricambio) - **J. Domande/contacto**

### Garanzia 3 anni

Contro ogni difetto di materiale o di fabbricazione. Sono esclusi: usura normale, ossidazione, modifiche o ritocchi, cattiva conservazione, manutenzione impropria, negligenze, utilizzi ai quali questo prodotto non è destinato.

### Segnali di attenzione

1. Situazione che presenta un rischio imminente di lesione grave o mortale. 2. Esposizione a un rischio potenziale d'incidente o lesione. 3. Informazione importante sul funzionamento o le performance del vostro prodotto. 4. Incompatibilità materiale.

### Tracciabilità e marcatura

a. Conforme ai requisiti del regolamento DPI. Ente riconosciuto che interviene per l'esame UE di tipo - b. Tracciabilità: datamatrix - c. Taglia - d. Numero individuale - e. Anno di fabbricazione - f. Mese di fabbricazione - g. Numero di lotto - h. Identificativo individuale - i. Norme - j. Leggere attentamente l'istruzione tecnica - k. Identificazione di modello - l. Indirizzo del fabbricante - m. Data di fabbricazione (mese/anno)

## ES

Este folleto explica cómo utilizar correctamente su equipo. Esta ficha va dirigida a las personas responsables del niño. Debe leer la ficha con sus hijos para que puedan comprender, lo mejor posible, las utilidades y los límites de utilización de su casco. Sólo se presentan algunas utilidades y técnicas.

Las señales de advertencia le informan de algunos peligros potenciales relacionados con la utilización de su equipo, pero es imposible describirlos todos. Información de las actualizaciones y de la información complementaria en Petzl.com. Usted es responsable de tener en cuenta cada una de las advertencias y de utilizar correctamente su equipo. Cualquier mala utilización de este equipo originará peligros adicionales. Contacte con Petzl si tiene dudas o dificultades de comprensión.

## 1. Campo de aplicación

Equipo de protección individual (EPI) de la cabeza contra la caída de objetos y los impactos en ciclismo.

Casco para la escalada, el alpinismo y otros deportes en medio vertical que utilizan técnicas similares.

Casco para bicicleta.

No utilice este casco en actividades para las que no ha sido diseñado. Llevar el casco puesto reduce en gran medida el riesgo de heridas en la cabeza, pero no garantiza una protección contra todos los impactos. Para golpes muy violentos, el casco absorbe el máximo de energía deformándose, en ocasiones, incluso hasta la rotura.

Este producto no debe ser solicitado más allá de sus límites o en cualquier otra situación para la que no esté previsto.

## Responsabilidad

### ATENCIÓN

**Las actividades que implican la utilización de este equipo son por naturaleza peligrosas. Usted es responsable de sus actos, de sus decisiones y de su seguridad.**

Antes de utilizar este equipo, debe:

- Leer y comprender todas las instrucciones de utilización.
- Formarse específicamente en el uso de este equipo.
- Familiarizarse con su equipo y aprender a conocer sus prestaciones y sus limitaciones.
- Comprender y aceptar los riesgos derivados.

**El no respeto de una sola de estas advertencias puede ser la causa de heridas graves o mortales.**

Este producto sólo debe ser utilizado por personas competentes y responsables, o que estén bajo el control visual directo de una persona competente y responsable. Usted es responsable de sus actos, de sus decisiones y de su seguridad y asume las consecuencias de los mismos. Si usted no está dispuesto a asumir esta responsabilidad o si no ha comprendido bien las instrucciones de utilización, no utilice este equipo.

## 2. Nomenclatura

(1) Carcasa, (2) Almohadilla interior, (3) Contorno de cabeza, (4) Clips de regulación del contorno de cabeza, (5) Hebillas de cierre y ceñido del barboquejo, (6) Ganchos para linterna frontal.

### Materiales principales

Carcasa de acrilonitrilo butadieno estireno (ABS), almohadilla interior de espuma de poliestireno expandido de alta densidad y cintas de poliéster.

## 3. Control, puntos a verificar

Su seguridad está vinculada a la integridad de su equipo.  
Petzl aconseja que una persona competente realice una revisión en profundidad cada 12 meses como mínimo (en función de la legislación en vigor en su país y de las condiciones de utilización). Atención: la intensidad de su utilización le puede llevar a revisar su EPI con más frecuencia. Respete los modos operativos descritos en Petzl.com. Registre los resultados en la ficha de revisión del EPI: tipo, modelo, nombre y dirección del fabricante, número de serie o número individual, fechas: fabricación, compra, primera utilización, próximos controles periódicos, defectos, observaciones, nombre y firma del inspector.

### Antes de cualquier utilización

Antes de cualquier utilización, compruebe el estado de la carcasa (ausencia de fisuras, deformaciones en el exterior o en el interior de la carcasa...), de las cintas y de las costuras, del sistema de fijación del contorno de cabeza, del funcionamiento de la regulación del contorno de cabeza y del funcionamiento de la hebillas del barboquejo. Atención: tras un impacto importante, roturas internas no visibles pueden disminuir la capacidad de absorción y la resistencia del casco. Dé de baja el casco después de un impacto importante.

## 4. Colocación del casco

Para asegurar una protección adecuada, este casco se debe adaptar o ajustar a la talla de la cabeza del usuario. Consulte los esquemas de regulación y de la prueba funcional.

No utilice este casco si no consigue ajustarlo correctamente. Cámbielo por un casco de una talla o de un modelo diferente.

## 5. Precauciones de utilización

- ATENCIÓN: está desaconsejado que los niños utilicen este casco en situaciones que, en el caso de quedar enganchados por el casco, presenten riesgo de estrangulamiento o ahorcamiento (por ejemplo: pasos estrechos, áreas de juego).
- No se siente encima del casco, no lo comprima en el saco, no lo deje caer, evite su contacto con objetos puntiagudos o cortantes...
- No exponga el casco a temperaturas elevadas, por ejemplo, a pleno sol dentro de un automóvil.
- Utilice los adhesivos proporcionados por Petzl. Las colas de los adhesivos o las pinturas tienen, en ocasiones, componentes que pueden alterar con el tiempo las cualidades físicas del casco. Compruebe la compatibilidad de estos productos con el acrilonitrilo butadieno estireno.
- Algunos productos químicos, en particular los disolventes, alteran las cualidades físicas del casco. Proteja el casco de este tipo de productos químicos.

## 6. Información complementaria

Este producto es conforme al Reglamento (UE) 2016/425 relativo a los equipos de protección individual. La declaración de conformidad UE está disponible en Petzl.com.

### Dar de baja:

ATENCIÓN: un suceso excepcional puede llevarle a dar de baja un producto después de una sola utilización (tipo e intensidad de utilización, entorno de utilización: ambientes agresivos, ambientes marinos, aristas cortantes, temperaturas extremas, productos químicos...).

Un producto debe darse de baja cuando:

- Tiene más de 10 años y está compuesto por plástico o textil.
  - Ha sufrido una caída o un esfuerzo importante.
  - El resultado de las revisiones del producto no es satisfactorio. Duda de su fiabilidad.
  - No conoce el historial completo de utilización.
  - Cuando su utilización es obsoleta (evolución legislativa, normativa, técnica o incompatibilidad con otros equipos, etc.).
- Destruya estos productos para evitar una utilización futura.

### Pictogramas:

**A. Vida útil: 10 años** - **B. Marcado** - **C. Temperaturas toleradas** - **D. Precauciones de utilización** - **E. Limpieza/desinfección** - **F. Secado** - **G. Almacenamiento/transporte** - **H. Mantenimiento** - **I. Modificaciones/ reparaciones** (prohibidas fuera de los talleres de Petzl, excepto las piezas de recambio) - **J. Preguntas/contacto**

### Garantía 3 años

Contra cualquier defecto del material o de fabricación. Se excluye: el desgaste normal, la oxidación, las modificaciones o retoques, el almacenamiento incorrecto, el mantenimiento incorrecto, las negligencias y las utilidades para las que este producto no está destinado.

### Señales de advertencia

1. Situación que presenta un riesgo inminente de herida grave o mortal. 2. Exposición a un riesgo potencial de incidente o de herida. 3. Información importante sobre el funcionamiento o las prestaciones de su producto. 4. Incompatibilidad material.

### Trazabilidad y marcado

a. Conforme a los requisitos del Reglamento EPI. Organismo notificado que interviene en el examen UE de tipo - b. Trazabilidad: datamatrix - c. Talleje - d. Número individual - e. Año de fabricación - f. Mes de fabricación - g. Número de lote - h. Identificador individual - i. Normas - j. Lea atentamente la ficha técnica - k. Identificación del modelo - l. Dirección del fabricante - m. Fecha de fabricación (mes/año)

















คู่มือการใช้งานนี้ อธิบายให้ทราบถึงวิธีการใช้อุปกรณ์อย่างถูกต้อง คู่มือวิธีการใช้นี้ใช้สำหรับความรับผิดชอบต่อเด็กโดยเฉพาะ คุณต้องอ่านและอธิบายวิธีการใช้ต่อเด็กเพื่อให้เข้าใจขึ้นถึงวิธีการใช้และข้อจำกัดการใช้งานของคุณ เขาจะข้อมูลทางเทคนิคและการใช้งานบางอย่างเท่านั้นที่ได้อธิบายไว้ เครื่องหมายคำเตือนได้บอกให้คุณทราบถึงอันตรายส่วนที่อาจเกิดขึ้นจากการใช้งานของอุปกรณ์ แต่ไม่อาจบอกได้ทั้งหมด ตรวจสอบที่ PetzL.com เพื่อหาข้อมูลเพิ่มเติมล่าสุด

เป็นความรับผิดชอบของคุณในการมีระดับค่าเคปอนและการใช้อุปกรณ์อย่างถูกต้อง ข้อผิดพลาดในการใช้อุปกรณ์จะทำให้เกิดอันตราย คิดคือ PetzL หรือตัวแทนจำหน่ายไม่มีข้อสงสัย หรือไม่เข้าใจข้อความในคู่มือนี้

## 1. ส่วนที่เกี่ยวข้องกัน

อุปกรณ์นี้เป็นอุปกรณ์ป้องกันส่วนบุคคล (PPE) เพื่อปกป้องศีรษะ ใช้สำหรับป้องกันสิ่งของหล่นใส่ และแรงกระแทกขณะปั่นจักรยาน

หมวกนิรภัยสำหรับกิจกรรมปั่นหน้าขา ใต้ขา และกิจกรรมแนวตั้งที่ต้องใช้เทคนิคแบบเดียวกัน

หมวกนิรภัยสำหรับจักรยาน

ห้ามใช้หมวกชนิดนี้กับกิจกรรมอื่น ๆ ซึ่งไม่ได้ออกแบบมาให้ใช้งาน การสวมหมวกนิรภัยสามารถลดความเสี่ยงจากการบาดเจ็บที่ศีรษะได้ แต่ไม่สามารถป้องกันผลกระทบจากการอัดกระแทกได้ทั้งหมด ในกรณีกระแทกที่รุนแรง หมวกอาจคิดรูปร่างจากความรุนแรงของการกระแทกที่เกิดขึ้น และในบางกรณีอาจถึงจุดที่ทำให้หมวกเสียหายได้ อุปกรณ์นี้จะต้องไม่ใช่รับน้ำหนักเกินกว่าที่ระบุไว้หรือไม่นำไปใช้ในวัตถุประสงค์อย่างอื่นนอกเหนือจากที่ได้ถูกออกแบบมา

### ความรับผิดชอบ

คำเตือน

กิจกรรมที่เกี่ยวข้องกับการใช้อุปกรณ์นี้ เป็นสิ่งที่เป็อันตราย ผู้ใช้ต้องมีควมรับผิดชอบต่อการกระทำที่ตัดสินใจและควบคุมองตัว

ก่อนการใช้อุปกรณ์นี้ จะต้อง

- อ่านและทำความเข้าใจคู่มือการใช้งาน
- การฝึกฝนโดยเฉพาะเพื่อการใช้งานที่ถูกต้อง
- ทำความคุ้นเคยกับความสามารถและข้อจำกัดในการใช้งานของมัน
- เข้าใจและยอมรับความเสี่ยงที่เกี่ยวข้อง

การขาดความระมัดระวังและละเลยต่อข้อมูลนี้ อาจมีผลให้เกิดการบาดเจ็บสาหัสหรืออาจถึงแก่ชีวิต

อุปกรณ์นี้จะต้องถูกใช้งานโดยผู้ที่มีความสามารถเพียงพอและมีควมรับผิดชอบหรือใช้สถานในที่ที่มีความรับผิดชอบโดยตรงหรือควบคุมได้โดยผู้เชี่ยวชาญ

เป็นความรับผิดชอบของผู้ใช้งานต่อวิธีการใช้ การตัดสินใจความปลอดภัย และยอมรับในผลที่เกิดขึ้นจากรูปการนั้น ไม่ควรใช้อุปกรณ์นี้ถ้าคุณไม่สามารถ หรือไม่อยู่ในสภาวะที่จะรับผิดชอบต่อความเสี่ยงที่จะเกิดขึ้นหรือไม่เข้าใจข้อความในคู่มือการใช้งาน

## 2. ชื่อของส่วนประกอบ

(1) เปลือกหมวก (2) แนวร่องด้านใน (3) สายรัดรอบศีรษะ (4)

ตัวปรับสายรัดรอบศีรษะ (5) หัวเข็มขัดปรับสายรัดคาง (6) คลิปสำหรับติดไฟฉาย

### วัสดุประกอบหลัก

เปลือกหมวกทำจาก acrylonitrile butadiene styrene (ABS) แนวร่องด้านในทำจาก polystyrene foam หนึ่งยออีแคนเน่ สายรัดทำจากpolyester

## 3. การตรวจสอบ จุดตรวจสอบ

ความปลอดภัยของคุณขึ้นอยู่กับความสมบูรณ์ของอุปกรณ์ของคุณ

PetzL แนะนำให้ตรวจสอบและเช็คของอุปกรณ์โดยผู้เชี่ยวชาญ อย่างน้อยทุก 12

เดือน (ขึ้นอยู่กับข้อกำหนดกฎหมายของประเทศและสภาพการใช้งาน) คำเตือน การใช้งานอย่างเข้มข้น อาจเป็นสาเหตุที่ทำให้คุณต้องทำการตรวจเช็คอุปกรณ์ PPE ด้วยความถี่มากขึ้น ทำตามขั้นตอนที่แสดงไว้ที่ PetzL.com บันทึกผลการตรวจเช็ค PPE ลงในแบบฟอร์มการตรวจเช็ค ชนิด รุ่น ข้อมูลของโรงงานผู้ผลิต

หมายเลขลำดับการผลิต หรือหมายเลขกำกับอุปกรณ์ วันที่ของการผลิต วันที่สั่งซื้อ วันที่ใช้งานครั้งแรก กำหนดการตรวจเช็คครั้งต่อไป ปัญหาที่พบ ความคิดเห็น ชื่อของผู้ตรวจเช็คพร้อมลายเซ็น

ก่อนการใช้งานแต่ละครั้ง

ก่อนการใช้งานทุกครั้ง ตรวจสอบสภาพของเปลือกหมวก (ไม่มีรอยร้าวหรือการบิดเบี้ยวเสียรูปทรงของหมวกทั้งภายในและภายนอก) ของสายรัด จุดยึด และระบบยึดสายรัดรอบศีรษะ และเช็คว่าระบบตัวปรับสายรัดรอบศีรษะและตัวล็อกสายรัดคางสามารถใช้งานได้สมบูรณ์ดี คำเตือน การกระแทกอย่างแรงทั้งหมดจะทำให้ประสิทธิภาพในการป้องกันของหมวกลดลง (การดูดซับแรงกระแทก ความแข็งแรง) โดยบางครั้งอาจมองไม่เห็นร่องรอยนั้น เลิกใช้หมวกหลังจากมีการกระแทกที่รุนแรงเกิดขึ้น

## 4. วิธีการสวมใส่และปรับขนาดหมวก

เพื่อให้แน่ใจว่าป้องกันได้เพียงพอ หมวกจะต้องปรับขนาดให้พอดีกับศีรษะของผู้ใช้ ดูภาพอธิบายการปรับขนาดและการทดลองใช้

อย่าสวมหมวกที่ไม่สามารถปรับขนาดได้พอดีกับศีรษะของคุณ ให้ทดแทนด้วยหมวกขนาดหรือรุ่นอื่นที่เหมาะสม

## 5. ข้อควรระวังจากการใช้

- คำเตือน เด็กไม่ควรใช้หมวกในสถานการณ์ที่มีสิ่งกีดขวาง(เช่น ช่องแคบ อุปกรณ์ส่วนบุคคล) เพราะอาจทำให้เกิดสิ่งที่ไม่ดีหรืออาจถูกเกี่ยวรั้วที่สายรัดคาง

- ห้ามนั่งพับบนหมวก การมีบริดที่แน่นเกินไป การกดหลัง

การถูกเสียดสีกับวัตถุแหลมคม

- อย่าเก็บหมวกไว้ในที่มีอุณหภูมิสูงเกินไป เช่น วางไว้ในยานพาหนะที่รับแสงอาทิตย์โดยตรง

- ใช้ผลิตภัณฑ์ที่จัดหาโดย PetzL ส่วนผสมของสีทาและสติกเกอร์ ในระยะเวลาหนึ่ง อาจทำให้เกิดการเปลี่ยนแปลงคุณสมบัติของหมวกได้ ก่อนการไว้วัสดุเหล่านี้ ควรตรวจสอบเรื่องความเข้ากันได้กับ acrylonitrile butadiene styrene สีก่อน

- สารเคมีบางชนิด โดยเฉพาะ สารละลาย อาจทำลายให้หมวกเสียหายได้ ป้องกันหมวกจากการถูกสัมผัสกับสารเคมี

## 6. ข้อมูลเพิ่มเติม

อุปกรณ์นี้ได้ผลิตตามข้อกำหนดของข้อบังคับ (EU) 2016/425 ในเรื่อง

อุปกรณ์ป้องกันส่วนบุคคล EU รายละเอียดข้อรับรองมาตรฐาน สามารถหาดูได้ที่ PetzL.com

ควรยกเลิกการใช้อุปกรณ์เมื่อไร

ข้อควรระวัง ในกิจกรรมที่มีการใช้อุปกรณ์แรงอาจทำให้อุปกรณ์ต้องถูกเลิกใช้ แม้หลังจากการใช้งานเพียงครั้งเดียวทั้งนี้ ขึ้นอยู่กับชนิดของการใช้งานและสภาพแวดล้อมของการใช้ (สภาพที่แจ้งหมวก สถานที่ไม่ใส่ทะเล ขอบมุมที่แหลมคม สภาพอากาศที่รุนแรง สารเคมี...)

อุปกรณ์จะต้องเลิกใช้ เมื่อ

- มีอายุเกินกว่า 10 ปี สำหรับผลิตภัณฑ์พลาสติก หรือสิ่งทอ

- ได้เคยมีการตกกระชากอย่างรุนแรง หรือ เกิดขีดจำกัด

- เมื่อไม่ผ่านการตรวจเช็คสภาพ เมื่อมีข้อสงสัยหรือไม่แน่ใจ

- เมื่อไม่ทราบถึงประวัติการใช้งานมาก่อน

- เมื่อคุณรู้ ล้าสมัยจากการเปลี่ยนแปลงกฎเกณฑ์มาตรฐานเทคนิค หรือ

ความเข้ากันไม่ได้กับอุปกรณ์อื่น

ทำลายอุปกรณ์เพื่อป้องกันการทำกลับมาใช้อีก

สัญลักษณ์

A. อายุการใช้งาน 10 ปี - B. เครื่องหมาย - C. สภาพภูมิอากาศ ที่สามารถใช้งานได้

- D. ข้อควรระวังการใช้งาน - E. การทำความสะอาด/ฆ่าเชื้อโรค - F. ทำที่แห้ง - G.

การเก็บรักษาการขนส่ง - H. การบำรุงรักษา - I. การดัดแปลงเพิ่มเติม/การซ่อมแซม (ไม่อนุญาตให้ทำภายนอกโรงงานของ PetzL ยกเว้นส่วนที่สามารถใช้ทดแทนได้) - J. คำถาม/คิดต่อ

### อุปกรณ์มีการรับประกันเป็นเวลา 3 ปี

เกี่ยวกับวัตถุดิบหรือความบกพร่องจากการผลิต ข้อบกพร่องจากการรับประกัน การชำรุดความบกพร่องจากการใช้งานตามปกติ ปฏิบัติจากสารเคมี การแก้ไขดัดแปลง การเก็บรักษาไม่ถูกต้อง ขาดการดูแล การนำไปใช้งานที่นอกเหนือจากที่อุปกรณ์นี้ได้ถูกออกแบบไว้

### เครื่องหมายคำเตือน

1. สถานการณ์เสี่ยงที่จะเกิดอันตรายบาดเจ็บสาหัส หรือ เสียชีวิต 2. แสดงให้เห็นถึงความเสี่ยงต่อการเกิดอุบัติเหตุ หรือ การบาดเจ็บ 3. ข้อมูลสำคัญที่เกี่ยวกับประสิทธิภาพในการใช้งาน หรือคุณสมบัติของอุปกรณ์ 4. ความเข้ากันไม่ได้ของอุปกรณ์

### เครื่องหมายและข้อมูล

a. มีคุณสมบัติตามข้อกำหนดของอุปกรณ์ PPE โดยเฉพาะที่บอกถึงการลดอค่ามาตรฐาน EN - b. การสืบมาตรฐาน ข้อมูลแหล่งกำเนิด - c. ขนาด - d. หมายเลขลำดับ - e. ปีที่ผลิต - f. เดือนที่ผลิต - g. หมายเลขลำดับการผลิต - h. หมายเลขกำกับตัวอุปกรณ์ - i. มาตรฐาน - j. จำนวนคู่มือการใช้โดยละเอียด - k. ข้อมูลระบุรุ่น - l. ที่อยู่ของโรงงานผู้ผลิต - m. วันที่ของการผลิต (เดือน/ปี)